


5.- ESTAT DE LIQUIDACIÓ DEL PRESSUPOST.


- 5.1. LIQUIDACIÓ DEL PRESSUPOST DE DESPESES.
- 5.2. LIQUIDACIÓ DEL PRESSUPOST D'INGRESSOS.
- 5.3. RESULTAT PRESSUPOSTARI.



5.1. LIQUIDACIÓ DEL PRESSUPOST DE DESPESES.

LIQUIDACIÓN DEL PRESUPUESTO DE GASTOS. RESUMEN GENERAL POR CAPÍTULOS
I.-LIQUIDACIÓN DEL ESTADO DE GASTOS.

CAPÍTULO	DESCRIPCIÓN	CRÉDITOS PRESUPUESTARIOS			GASTOS COMPROMETIDOS	OBLIGACIONES RECONOCIDAS NETAS	PAGOS	OBLIGACIONES PENDIENTES DE PAGO	REMANENTES DE CRÉDITO	
		INICIALES	MODIFICACIONES	DEFINITIVOS					COMPROMETIDO	NO COMPROMETIDO
1	GASTOS DE PERSONAL	1.106.591,05	30.563,20	1.137.154,25	1.132.401,03	1.132.401,03	1.132.401,03	0,00	0,00	4.753,22
2	GASTOS CORRIENTES EN BIEN	702.398,95	4.000,00	706.398,95	705.707,56	705.707,56	704.862,03	845,53	0,00	691,39
3	GASTOS FINANCIEROS	4.000,00	0,00	4.000,00	1.874,69	1.874,69	1.874,69	0,00	0,00	2.125,31
4	TRANSFERENCIAS CORRIENTES	330.000,00	0,00	330.000,00	306.884,82	303.312,82	303.312,82	0,00	3.572,00	23.115,18
6	INVERSIONES REALES	5.000,00	5.510,00	10.510,00	10.508,46	10.508,46	10.508,46	0,00	0,00	1,54
8	ACTIVOS FINANCIEROS	10,00	4.890,00	4.900,00	4.900,00	4.900,00	4.900,00	0,00	0,00	0,00
	T O T A L	2.148.000,00	44.963,20	2.192.963,20	2.162.276,56	2.158.704,56	2.157.859,03	845,53	3.572,00	30.686,64




LIQUIDACIÓN DEL PRESUPUESTO DE GASTOS. RESUMEN POR CAPÍTULOS

I.-LIQUIDACIÓN DEL ESTADO DE GASTOS.

CAPÍTULO: 1 GASTOS DE PERSONAL

Página 1
Fecha 31/12/2016

ARTÍCULO	DESCRIPCIÓN	CRÉDITOS PRESUPUESTARIOS			GASTOS COMPROMETIDOS	OBLIGACIONES RECONOCIDAS NETAS	PAGOS	OBLIGACIONES PENDIENTES DE PAGO	REMANENTES DE CRÉDITO	
		INICIALES	MODIFICACIONES	DEFINITIVOS					COMPROMETIDO	NO COMPROMETIDO
13	Personal Laboral	725.378,53	5.977,00	731.355,53	729.671,95	729.671,95	729.671,95	0,00	0,00	1.683,58
14	Otro personal	10,00	30.133,51	30.143,51	29.010,25	29.010,25	29.010,25	0,00	0,00	1.133,26
15	Incentivos al rendimiento	94.700,42	-5.000,00	89.700,42	89.424,66	89.424,66	89.424,66	0,00	0,00	275,76
16	Cuotas, prestaciones y ga	286.502,10	-547,31	285.954,79	284.294,17	284.294,17	284.294,17	0,00	0,00	1.660,62
	TOTAL CAPÍTULO...	1.106.591,05	30.563,20	1.137.154,25	1.132.401,03	1.132.401,03	1.132.401,03	0,00	0,00	4.753,22

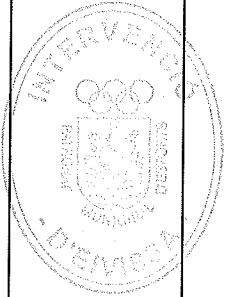


LIQUIDACIÓN DEL PRESUPUESTO DE GASTOS. RESUMEN POR CAPÍTULOS
I.-LIQUIDACIÓN DEL ESTADO DE GASTOS.

Página 2
Fecha 31/12/2016

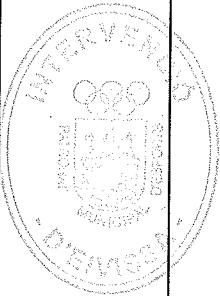
CAPÍTULO: 2 GASTOS CORRIENTES EN BIEN

ARTÍCULO	DESCRIPCIÓN	CRÉDITOS PRESUPUESTARIOS			GASTOS COMPROMETIDOS	OBLIGACIONES RECONOCIDAS NETAS	PAGOS	OBLIGACIONES PENDIENTES DE PAGO	REMANENTES DE CRÉDITO	
		INICIALES	MODIFICACIONES	DEFINITIVOS					COMPROMETIDO	NO COMPROMETIDO
20	Arrendamientos y cánones	4.500,00	0,00	4.500,00	0,00	0,00	0,00	0,00	0,00	4.500,00
21	Reparaciones, mantenimien	126.960,00	0,00	126.960,00	175.433,07	175.433,07	174.862,54	570,53	0,00	-48.473,07
22	Material, suministros y o	569.928,95	4.000,00	573.928,95	530.274,49	530.274,49	529.999,49	275,00	0,00	43.654,46
23	Indemnizaciones por razón	1.010,00	0,00	1.010,00	0,00	0,00	0,00	0,00	0,00	1.010,00
	TOTAL CAPÍTULO...	702.398,95	4.000,00	706.398,95	705.707,56	705.707,56	704.862,03	845,53	0,00	691,39



LIQUIDACIÓN DEL PRESUPUESTO DE GASTOS. RESUMEN POR CAPÍTULOS
I.-LIQUIDACIÓN DEL ESTADO DE GASTOS.
CAPÍTULO: 3 GASTOS FINANCIEROS

ARTÍCULO	DESCRIPCIÓN	CRÉDITOS PRESUPUESTARIOS			GASTOS COMPROMETIDOS	OBLIGACIONES RECONOCIDAS NETAS	PAGOS	OBLIGACIONES PENDIENTES DE PAGO	REMANENTES DE CRÉDITO	
		INICIALES	MODIFICACIONES	DEFINITIVOS					COMPROMETIDO	NO COMPROMETIDO
35	Intereses de demora y otr	4.000,00	0,00	4.000,00	1.874,69	1.874,69	1.874,69	0,00	0,00	2.125,31
	TOTAL CAPÍTULO...	4.000,00	0,00	4.000,00	1.874,69	1.874,69	1.874,69	0,00	0,00	2.125,31



LIQUIDACIÓN DEL PRESUPUESTO DE GASTOS. RESUMEN POR CAPÍTULOS


I.-LIQUIDACIÓN DEL ESTADO DE GASTOS.

Página 4

Fecha 31/12/2016

CAPÍTULO: 4 TRANSFERENCIAS CORRIENTES

ARTÍCULO	DESCRIPCIÓN	CRÉDITOS PRESUPUESTARIOS			GASTOS COMPROMETIDOS	OBLIGACIONES RECONOCIDAS NETAS	PAGOS	OBLIGACIONES PENDIENTES DE PAGO	REMANENTES DE CRÉDITO	
		INICIALES	MODIFICACIONES	DEFINITIVOS					COMPROMETIDO	NO COMPROMETIDO
48	A Familias e Institucione	330.000,00	0,00	330.000,00	306.884,82	303.312,82	303.312,82	0,00	3.572,00	23.115,18
	TOTAL CAPÍTULO...	330.000,00	0,00	330.000,00	306.884,82	303.312,82	303.312,82	0,00	3.572,00	23.115,18



LIQUIDACIÓN DEL PRESUPUESTO DE GASTOS. RESUMEN POR CAPÍTULOS


I.-LIQUIDACIÓN DEL ESTADO DE GASTOS.

Página 5


Fecha 31/12/2016

CAPÍTULO: 6 INVERSIONES REALES


ARTÍCULO	DESCRIPCIÓN	CRÉDITOS PRESUPUESTARIOS			GASTOS COMPROMETIDOS	OBLIGACIONES RECONOCIDAS NETAS	PAGOS	OBLIGACIONES PENDIENTES DE PAGO	REMANENTES DE CRÉDITO	
		INICIALES	MODIFICACIONES	DEFINITIVOS					COMPROMETIDO	NO COMPROMETIDO
63	Inversión de reposición a	5.000,00	5.510,00	10.510,00	10.508,46	10.508,46	10.508,46	0,00	0,00	1,54
	TOTAL CAPÍTULO...	5.000,00	5.510,00	10.510,00	10.508,46	10.508,46	10.508,46	0,00	0,00	1,54



ARTÍCULO	DESCRIPCIÓN	CRÉDITOS PRESUPUESTARIOS			GASTOS COMPROMETIDOS	OBLIGACIONES RECONOCIDAS NETAS	PAGOS	OBLIGACIONES PENDIENTES DE PAGO	REMANENTES DE CRÉDITO	
		INICIALES	MODIFICACIONES	DEFINITIVOS					COMPROMETIDO	NO COMPROMETIDO
83	Concesión de préstamos fu	10,00	4.890,00	4.900,00	4.900,00	4.900,00	4.900,00	0,00	0,00	0,00
	TOTAL CAPÍTULO...	10,00	4.890,00	4.900,00	4.900,00	4.900,00	4.900,00	0,00	0,00	0,00



		CREDITOS PRESUPUESTARIO			GASTOS COMPROMETIDOS	OBLIGACIONES RECONOCIDAS NETAS	PAGOS	OBLIGACIONES PENDIENTES DE PAGO A 31/12	REMANENTES DE CRÉDITO	
		INICIALES	MODIFICACIONES	DEFINITIVOS					COMPROMETIDO	NO COMPROMETIDO
	TOTAL	2.148.000,00	44.963,20	2.192.963,20	2.162.276,56	2.158.704,56	2.157.859,03	845,53	3.572,00	30.686,64



LIQUIDACIÓN DEL PRESUPUESTO DE GASTOS. APLICACIONES PRESUPUESTARIAS
I.-LIQUIDACIÓN DEL ESTADO DE GASTOS.

APLICACIÓN	CREDITOS PRESUPUESTARIO			GASTOS COMPROMETIDOS	OBLIGACIONES RECONOCIDAS NETAS	PAGOS	OBLIGACIONES PENDIENTES DE PAGO	REMANENTES DE CRÉDITO	
	INICIALES	MODIFICACIONES	DEFINITIVOS					COMPROMETIDO	NO COMPROMETIDO
2016 34000 13000 RETRIBUCIONES BASICAS PERSONAL	618.897,18	-8.000,00	610.897,18	609.418,48	609.418,48	609.418,48	0,00	0,00	1.478,70
2016 34000 13001 HORAS EXTRAORDINARIAS PERSONAL	30.300,00	13.977,00	44.277,00	44.276,38	44.276,38	44.276,38	0,00	0,00	0,62
2016 34000 13002 OTRAS REMUNERACIONES PERSONAL	53.490,02	0,00	53.490,02	53.556,65	53.556,65	53.556,65	0,00	0,00	-66,63
2016 34000 13009 Atrasos Paga Extra Año 2012	22.691,33	0,00	22.691,33	22.420,44	22.420,44	22.420,44	0,00	0,00	270,89
2016 34000 14300 OTRO PERSONAL	10,00	30.133,51	30.143,51	29.010,25	29.010,25	29.010,25	0,00	0,00	1.133,26
2016 34000 15000 PRODUCTIVIDAD PERSONAL	94.700,42	-5.000,00	89.700,42	89.424,66	89.424,66	89.424,66	0,00	0,00	275,76
2016 34000 16000 SEGURIDAD SOCIAL PERSONAL LABORAL	260.535,10	-10.487,00	250.048,10	242.187,44	242.187,44	242.187,44	0,00	0,00	7.860,66
2016 34000 16001 SEGURIDAD SOCIAL OTRO PERSONAL	10,00	9.939,69	9.949,69	17.289,08	17.289,08	17.289,08	0,00	0,00	-7.339,39
2016 34000 16204 ACCION SOCIAL PERSONAL	20.200,00	0,00	20.200,00	22.174,36	22.174,36	22.174,36	0,00	0,00	-1.974,36
2016 34000 16205 SEGUROS PERSONAL	5.757,00	0,00	5.757,00	2.643,29	2.643,29	2.643,29	0,00	0,00	3.113,71
2016 34000 20500 RENTING MOBILIARIO	4.500,00	0,00	4.500,00	0,00	0,00	0,00	0,00	0,00	4.500,00
2016 34000 21200 MANTENIMIENTO Y CONSERVACION EDIFICIOS	112.500,00	0,00	112.500,00	139.832,30	139.832,30	139.261,77	570,53	0,00	-27.332,30
2016 34000 21300 REPARACION Y MANTENIMIENTO MAQUINARIA	2.500,00	0,00	2.500,00	17.501,36	17.501,36	17.501,36	0,00	0,00	-15.001,36
2016 34000 21400 REPARACION ELEMENTOS DE TRANSPORTE	2.500,00	0,00	2.500,00	3.378,77	3.378,77	3.378,77	0,00	0,00	-878,77
2016 34000 21500 MTO.Y CONSERV.MOBILIARIO,EQUIPOS OFICINA	1.000,00	0,00	1.000,00	2.176,83	2.176,83	2.176,83	0,00	0,00	-1.176,83
Suma y sigue	1.229.591,05	30.563,20	1.260.154,25	1.295.290,29	1.295.290,29	1.294.719,76	570,53	0,00	-35.136,04

LIQUIDACIÓN DEL PRESUPUESTO DE GASTOS. APLICACIONES PRESUPUESTARIAS
I.-LIQUIDACIÓN DEL ESTADO DE GASTOS.

APLICACIÓN	CREDITOS PRESUPUESTARIO			GASTOS COMPROMETIDOS	OBLIGACIONES RECONOCIDAS NETAS	PAGOS	OBLIGACIONES PENDIENTES DE PAGO	REMANENTES DE CRÉDITO	
	INICIALES	MODIFICACIONES	DEFINITIVOS					COMPROMETIDO	NO COMPROMETIDO
2016 34000 21600 MANTENIMIENTO ORDENADORES Y APLIC.INFORM	8.460,00	0,00	8.460,00	12.543,81	12.543,81	12.543,81	0,00	0,00	-4.083,81
2016 34000 22000 MATERIAL DE OFICINA	2.478,95	0,00	2.478,95	3.705,11	3.705,11	3.705,11	0,00	0,00	-1.226,16
2016 34000 22001 PRENSA,REVISTAS Y LIBROS	1.500,00	0,00	1.500,00	798,00	798,00	798,00	0,00	0,00	702,00
2016 34000 22002 MATERIAL INFORMATICO NO INVENTARIABLE	2.500,00	0,00	2.500,00	1.121,85	1.121,85	1.121,85	0,00	0,00	1.378,15
2016 34000 22102 Suministro Gas Patronato Deportes	0,00	0,00	0,00	36.474,91	36.474,91	36.474,91	0,00	0,00	-36.474,91
2016 34000 22103 SUMINISTRO CARBURANTE	140.000,00	0,00	140.000,00	68.514,74	68.514,74	68.514,74	0,00	0,00	71.485,26
2016 34000 22104 SUMINISTRO VESTUARIO PERSONAL	5.150,00	0,00	5.150,00	3.816,19	3.816,19	3.816,19	0,00	0,00	1.333,81
2016 34000 22106 SUMINISTRO PRODUCTOS FARMACEUTICOS	800,00	0,00	800,00	504,67	504,67	504,67	0,00	0,00	295,33
2016 34000 22110 SUMINISTRO PRODUCTOS LIMPIEZA	27.000,00	0,00	27.000,00	24.120,85	24.120,85	24.120,85	0,00	0,00	2.879,15
2016 34000 22199 OTROS SUMINISTROS	25.000,00	0,00	25.000,00	10.342,70	10.342,70	10.342,70	0,00	0,00	14.657,30
2016 34000 22201 COMUNICACIONES POSTALES	300,00	0,00	300,00	34,61	34,61	34,61	0,00	0,00	265,39
2016 34000 22300 TRANSPORTES	30.000,00	0,00	30.000,00	26.881,80	26.881,80	26.881,80	0,00	0,00	3.118,20
2016 34000 22400 PRIMAS DE SEGUROS	10.000,00	0,00	10.000,00	7.342,35	7.342,35	7.342,35	0,00	0,00	2.657,65
2016 34000 22601 ATENCIONES PROTOCOLARIAS Y TROFEOS	8.000,00	0,00	8.000,00	15.282,94	15.282,94	15.282,94	0,00	0,00	-7.282,94
2016 34000 22602 PUBLICIDAD Y PROPAGANDA	7.000,00	0,00	7.000,00	9.810,08	9.810,08	9.810,08	0,00	0,00	-2.810,08
Suma y sigue	1.497.780,00	30.563,20	1.528.343,20	1.516.584,90	1.516.584,90	1.516.014,37	570,53	0,00	11.758,30

LIQUIDACIÓN DEL PRESUPUESTO DE GASTOS. APLICACIONES PRESUPUESTARIAS
I.-LIQUIDACIÓN DEL ESTADO DE GASTOS.

APLICACIÓN	CREDITOS PRESUPUESTARIO			GASTOS COMPROMETIDOS	OBLIGACIONES RECONOCIDAS NETAS	PAGOS	OBLIGACIONES PENDIENTES DE PAGO	REMANENTES DE CRÉDITO	
	INICIALES	MODIFICACIONES	DEFINITIVOS					COMPROMETIDO	NO COMPROMETIDO
2016 34000 22603 PUBLICIDAD EN DIARIOS OFICIALES	200,00	0,00	200,00	0,00	0,00	0,00	0,00	0,00	200,00
2016 34000 22609 ACTIVIDADES DEPORTIVAS DIVERSAS	65.000,00	4.000,00	69.000,00	83.516,71	83.516,71	83.241,71	275,00	0,00	-14.516,71
2016 34000 22699 GASTOS DIVERSOS	5.000,00	0,00	5.000,00	4.594,91	4.594,91	4.594,91	0,00	0,00	405,09
2016 34000 22700 TRABAJOS LIMPIEZA INSTALAC. DEPORTIVAS	210.000,00	0,00	210.000,00	194.657,40	194.657,40	194.657,40	0,00	0,00	15.342,60
2016 34000 22799 TRABAJOS REALIZADOS OTRAS EMPRESAS	30.000,00	0,00	30.000,00	38.754,67	38.754,67	38.754,67	0,00	0,00	-8.754,67
2016 34000 23020 DIETAS VIAJES PERSONAL	500,00	0,00	500,00	0,00	0,00	0,00	0,00	0,00	500,00
2016 34000 23120 DIETAS LOCOMOCION PERSONAL	500,00	0,00	500,00	0,00	0,00	0,00	0,00	0,00	500,00
2016 34000 23300 OTRAS INDEMNIZACIONES TRIBUNALES	10,00	0,00	10,00	0,00	0,00	0,00	0,00	0,00	10,00
2016 34000 35900 OTROS GASTOS FINANCIEROS	4.000,00	0,00	4.000,00	1.874,69	1.874,69	1.874,69	0,00	0,00	2.125,31
2016 34000 48900 AYUDAS CLUBS DEPORTIVOS	70.000,00	0,00	70.000,00	65.779,77	65.779,77	65.779,77	0,00	0,00	4.220,23
2016 34000 48901 CONVENIOS ESCUELAS DEPORTIVAS	115.000,00	0,00	115.000,00	92.270,00	89.575,50	89.575,50	0,00	2.694,50	22.730,00
2016 34000 48902 AYUDAS CLUBS CONVENIOS PATRIMONIO	145.000,00	0,00	145.000,00	148.835,05	147.957,55	147.957,55	0,00	877,50	-3.835,05
2016 34000 63200 INV.REP.EN EDIFICIOS E INSTAL.DEPORTIVAS	5.000,00	5.510,00	10.510,00	10.508,46	10.508,46	10.508,46	0,00	0,00	1,54
2016 34000 83000 ANTICIPO PAGAS AL PERSONAL	10,00	4.890,00	4.900,00	4.900,00	4.900,00	4.900,00	0,00	0,00	0,00
TOTAL POLÍTICA...	2.148.000,00	44.963,20	2.192.963,20	2.162.276,56	2.158.704,56	2.157.859,03	845,53	3.572,00	30.686,64
TOTAL ÓRGANO.....	2.148.000,00	44.963,20	2.192.963,20	2.162.276,56	2.158.704,56	2.157.859,03	845,53	3.572,00	30.686,64
TOTAL GENERAL....	2.148.000,00	44.963,20	2.192.963,20	2.162.276,56	2.158.704,56	2.157.859,03	845,53	3.572,00	30.686,64


LIQUIDACIÓN DEL PRESUPUESTO DE GASTOS. BOLSAS DE VINCULACIÓN JURÍDICA
I.-LIQUIDACIÓN DEL ESTADO DE GASTOS.



BOLSA DE VINCULACIÓN JURÍDICA	CREDITOS PRESUPUESTARIO			GASTOS COMPROMETIDOS	OBLIGACIONES RECONOCIDAS NETAS	PAGOS	OBLIGACIONES PENDIENTES DE PAGO	REMANENTES DE CRÉDITO	
	INICIALES	MODIFICACIONES	DEFINITIVOS					COMPROMETIDO	NO COMPROMETIDO
34000 1 Admon Gral de Deportes GASTOS DE PERSONAL	981.590,63	21.586,20	1.003.176,83	998.699,99	998.699,99	998.699,99	0,00	0,00	4.476,84
34000 13001 Admon Gral de Deportes Horas extraordinarias	30.300,00	13.977,00	44.277,00	44.276,38	44.276,38	44.276,38	0,00	0,00	0,62
34000 150 Admon Gral de Deportes Productividad	94.700,42	-5.000,00	89.700,42	89.424,66	89.424,66	89.424,66	0,00	0,00	275,76
34000 2 Admon Gral de Deportes GASTOS CORRIENTES EN BIEN	702.398,95	4.000,00	706.398,95	705.707,56	705.707,56	704.862,03	845,53	0,00	691,39
34000 3 Admon Gral de Deportes GASTOS FINANCIEROS	4.000,00	0,00	4.000,00	1.874,69	1.874,69	1.874,69	0,00	0,00	2.125,31
34000 4 Admon Gral de Deportes TRANSFERENCIAS CORRIENTES	330.000,00	0,00	330.000,00	306.884,82	303.312,82	303.312,82	0,00	3.572,00	23.115,18
34000 6 Admon Gral de Deportes INVERSIONES REALES	5.000,00	5.510,00	10.510,00	10.508,46	10.508,46	10.508,46	0,00	0,00	1,54
34000 83000 Admon Gral de Deportes Ptmos.a c plazo.Des sect	10,00	4.890,00	4.900,00	4.900,00	4.900,00	4.900,00	0,00	0,00	0,00
TOTAL GENERAL....	2.148.000,00	44.963,20	2.192.963,20	2.162.276,56	2.158.704,56	2.157.859,03	845,53	3.572,00	30.686,64

LIQUIDACIÓN DEL PRESUPUESTO DE GASTOS. RESUMEN GENERAL ORGÁNICO
I.-LIQUIDACIÓN DEL ESTADO DE GASTOS.

ÓRGANO	DESCRIPCIÓN	CRÉDITOS PRESUPUESTARIOS			GASTOS COMPROMETIDOS	OBLIGACIONES RECONOCIDAS NETAS	PAGOS	OBLIGACIONES PENDIENTES DE PAGO	REMANENTES DE CRÉDITO	
		INICIALES	MODIFICACIONES	DEFINITIVOS					COMPROMETIDO	NO COMPROMETIDO
		2.148.000,00	44.963,20	2.192.963,20	2.162.276,56	2.158.704,56	2.157.859,03	845,53	3.572,00	30.686,64
	TOTAL GENERAL....	2.148.000,00	44.963,20	2.192.963,20	2.162.276,56	2.158.704,56	2.157.859,03	845,53	3.572,00	30.686,64



ÓRGANO:

CL.PROG. CL.ECON. / DESCRIPCIÓN	CRÉDITOS PRESUPUESTARIOS			GASTOS COMPROMETIDOS	OBLIGACIONES RECONOCIDAS NETAS	PAGOS	OBLIGACIONES PENDIENTES DE PAGO	REMANENTES DE CRÉDITO	
	INICIALES	MODIFICACIONES	DEFINITIVOS					COMPROMETIDO	NO COMPROMETIDO
34000 13000 RETRIBUCIONES BASICAS PERSONAL	618.897,18	-8.000,00	610.897,18	609.418,48	609.418,48	609.418,48	0,00	0,00	1.478,70
34000 13001 HORAS EXTRAORDINARIAS PERSONAL	30.300,00	13.977,00	44.277,00	44.276,38	44.276,38	44.276,38	0,00	0,00	0,62
34000 13002 OTRAS REMUNERACIONES PERSONAL	53.490,02	0,00	53.490,02	53.556,65	53.556,65	53.556,65	0,00	0,00	-66,63
34000 13009 Atrasos Paga Extra Año 2012	22.691,33	0,00	22.691,33	22.420,44	22.420,44	22.420,44	0,00	0,00	270,89
34000 14300 OTRO PERSONAL	10,00	30.133,51	30.143,51	29.010,25	29.010,25	29.010,25	0,00	0,00	1.133,26
34000 15000 PRODUCTIVIDAD PERSONAL	94.700,42	-5.000,00	89.700,42	89.424,66	89.424,66	89.424,66	0,00	0,00	275,76
34000 16000 SEGURIDAD SOCIAL PERSONAL LABORAL	260.535,10	-10.487,00	250.048,10	242.187,44	242.187,44	242.187,44	0,00	0,00	7.860,66
34000 16001 SEGURIDAD SOCIAL OTRO PERSONAL	10,00	9.939,69	9.949,69	17.289,08	17.289,08	17.289,08	0,00	0,00	-7.339,39
34000 16204 ACCION SOCIAL PERSONAL	20.200,00	0,00	20.200,00	22.174,36	22.174,36	22.174,36	0,00	0,00	-1.974,36
34000 16205 SEGUROS PERSONAL	5.757,00	0,00	5.757,00	2.643,29	2.643,29	2.643,29	0,00	0,00	3.113,71
34000 20500 RENTING MOBILIARIO	4.500,00	0,00	4.500,00	0,00	0,00	0,00	0,00	0,00	4.500,00
34000 21200 MANTENIMIENTO Y CONSERVACION EDIFICIOS	112.500,00	0,00	112.500,00	139.832,30	139.832,30	139.261,77	570,53	0,00	-27.332,30
34000 21300 REPARACION Y MANTENIMIENTO MAQUINARIA	2.500,00	0,00	2.500,00	17.501,36	17.501,36	17.501,36	0,00	0,00	-15.001,36
34000 21400 REPARACION ELEMENTOS DE TRANSPORTE	2.500,00	0,00	2.500,00	3.378,77	3.378,77	3.378,77	0,00	0,00	-878,77
34000 21500 MTO.Y CONSERV.MOBILIARIO,EQUIPOS OFICINA	1.000,00	0,00	1.000,00	2.176,83	2.176,83	2.176,83	0,00	0,00	-1.176,83
Suma y sigue	1.229.591,05	30.563,20	1.260.154,25	1.295.290,29	1.295.290,29	1.294.719,76	570,53	0,00	-35.136,04

LIQUIDACIÓN DEL PRESUPUESTO DE GASTOS. RESUMEN POR ÓRGANOS
I.-LIQUIDACIÓN DEL ESTADO DE GASTOS.

ÓRGANO:

N035

034

Página 2
Fecha 31/12/2016

CL.PROG. CL.ECON. / DESCRIPCIÓN	CRÉDITOS PRESUPUESTARIOS			GASTOS COMPROMETIDOS	OBLIGACIONES RECONOCIDAS NETAS	PAGOS	OBLIGACIONES PENDIENTES DE PAGO	REMANENTES DE CRÉDITO	
	INICIALES	MODIFICACIONES	DEFINITIVOS					COMPROMETIDO	NO COMPROMETIDO
34000 21600 MANTENIMIENTO ORDENADORES Y APLIC.INFORM	8.460,00	0,00	8.460,00	12.543,81	12.543,81	12.543,81	0,00	0,00	-4.083,81
34000 22000 MATERIAL DE OFICINA	2.478,95	0,00	2.478,95	3.705,11	3.705,11	3.705,11	0,00	0,00	-1.226,16
34000 22001 PRENSA,REVISTAS Y LIBROS	1.500,00	0,00	1.500,00	798,00	798,00	798,00	0,00	0,00	702,00
34000 22002 MATERIAL INFORMATICO NO INVENTARIABLE	2.500,00	0,00	2.500,00	1.121,85	1.121,85	1.121,85	0,00	0,00	1.378,15
34000 22102 Suministro Gas Patronato Deportes	0,00	0,00	0,00	36.474,91	36.474,91	36.474,91	0,00	0,00	-36.474,91
34000 22103 SUMINISTRO CARBURANTE	140.000,00	0,00	140.000,00	68.514,74	68.514,74	68.514,74	0,00	0,00	71.485,26
34000 22104 SUMINISTRO VESTUARIO PERSONAL	5.150,00	0,00	5.150,00	3.816,19	3.816,19	3.816,19	0,00	0,00	1.333,81
34000 22106 SUMINISTRO PRODUCTOS FARMACEUTICOS	800,00	0,00	800,00	504,67	504,67	504,67	0,00	0,00	295,33
34000 22110 SUMINISTRO PRODUCTOS LIMPIEZA	27.000,00	0,00	27.000,00	24.120,85	24.120,85	24.120,85	0,00	0,00	2.879,15
34000 22199 OTROS SUMINISTROS	25.000,00	0,00	25.000,00	10.342,70	10.342,70	10.342,70	0,00	0,00	14.657,30
34000 22201 COMUNICACIONES POSTALES	300,00	0,00	300,00	34,61	34,61	34,61	0,00	0,00	265,39
34000 22300 TRANSPORTES	30.000,00	0,00	30.000,00	26.881,80	26.881,80	26.881,80	0,00	0,00	3.118,20
34000 22400 PRIMAS DE SEGUROS	10.000,00	0,00	10.000,00	7.342,35	7.342,35	7.342,35	0,00	0,00	2.657,65
34000 22601 ATENCIONES PROTOCOLARIAS Y TROFEOS	8.000,00	0,00	8.000,00	15.282,94	15.282,94	15.282,94	0,00	0,00	-7.282,94
34000 22602 PUBLICIDAD Y PROPAGANDA	7.000,00	0,00	7.000,00	9.810,08	9.810,08	9.810,08	0,00	0,00	-2.810,08
Suma y sigue	1.497.780,00	30.563,20	1.528.343,20	1.516.584,90	1.516.584,90	1.516.014,37	570,53	0,00	11.758,30

LIQUIDACIÓN DEL PRESUPUESTO DE GASTOS. RESUMEN POR ÓRGANOS
I.-LIQUIDACIÓN DEL ESTADO DE GASTOS.

ÓRGANO:

N035

035


Página 3

Fecha 31/12/2016

CL.PROG. CL.ECON. / DESCRIPCIÓN	CRÉDITOS PRESUPUESTARIOS			GASTOS COMPROMETIDOS	OBLIGACIONES RECONOCIDAS NETAS	PAGOS	OBLIGACIONES PENDIENTES DE PAGO	REMANENTES DE CRÉDITO	
	INICIALES	MODIFICACIONES	DEFINITIVOS					COMPROMETIDO	NO COMPROMETIDO
34000 22603 PUBLICIDAD EN DIARIOS OFICIALES	200,00	0,00	200,00	0,00	0,00	0,00	0,00	0,00	200,00
34000 22609 ACTIVIDADES DEPORTIVAS DIVERSAS	65.000,00	4.000,00	69.000,00	83.516,71	83.516,71	83.241,71	275,00	0,00	-14.516,71
34000 22699 GASTOS DIVERSOS	5.000,00	0,00	5.000,00	4.594,91	4.594,91	4.594,91	0,00	0,00	405,09
34000 22700 TRABAJOS LIMPIEZA INSTALAC. DEPORTIVAS	210.000,00	0,00	210.000,00	194.657,40	194.657,40	194.657,40	0,00	0,00	15.342,60
34000 22799 TRABAJOS REALIZADOS OTRAS EMPRESAS	30.000,00	0,00	30.000,00	38.754,67	38.754,67	38.754,67	0,00	0,00	-8.754,67
34000 23020 DIETAS VIAJES PERSONAL	500,00	0,00	500,00	0,00	0,00	0,00	0,00	0,00	500,00
34000 23120 DIETAS LOCOMOCION PERSONAL	500,00	0,00	500,00	0,00	0,00	0,00	0,00	0,00	500,00
34000 23300 OTRAS INDEMNIZACIONES TRIBUNALES	10,00	0,00	10,00	0,00	0,00	0,00	0,00	0,00	10,00
34000 35900 OTROS GASTOS FINANCIEROS	4.000,00	0,00	4.000,00	1.874,69	1.874,69	1.874,69	0,00	0,00	2.125,31
34000 48900 AYUDAS CLUBS DEPORTIVOS	70.000,00	0,00	70.000,00	65.779,77	65.779,77	65.779,77	0,00	0,00	4.220,23
34000 48901 CONVENIOS ESCUELAS DEPORTIVAS	115.000,00	0,00	115.000,00	92.270,00	89.575,50	89.575,50	0,00	2.694,50	22.730,00
34000 48902 AYUDAS CLUBS CONVENIOS PATRIMONIO	145.000,00	0,00	145.000,00	148.835,05	147.957,55	147.957,55	0,00	877,50	-3.835,05
34000 63200 INV.REP.EN EDIFICIOS E INSTAL.DEPORTIVAS	5.000,00	5.510,00	10.510,00	10.508,46	10.508,46	10.508,46	0,00	0,00	1,54
34000 83000 ANTICIPO PAGAS AL PERSONAL	10,00	4.890,00	4.900,00	4.900,00	4.900,00	4.900,00	0,00	0,00	0,00
TOTAL ÓRGANO.....	2.148.000,00	44.963,20	2.192.963,20	2.162.276,56	2.158.704,56	2.157.859,03	845,53	3.572,00	30.686,64


ÓRGANO:

CL.PROG. CL.ECON. / DESCRIPCIÓN	CRÉDITOS PRESUPUESTARIOS			GASTOS COMPROMETIDOS	OBLIGACIONES RECONOCIDAS NETAS	PAGOS	OBLIGACIONES PENDIENTES DE PAGO	REMANENTES DE CRÉDITO	
	INICIALES	MODIFICACIONES	DEFINITIVOS					COMPROMETIDO	NO COMPROMETIDO
TOTAL GENERAL....	2.148.000,00	44.963,20	2.192.963,20	2.162.276,56	2.158.704,56	2.157.859,03	845,53	3.572,00	30.686,64



LIQUIDACIÓN DEL PRESUPUESTO DE GASTOS. RESUMEN GENERAL POR ÁREAS DE GASTO
I.-LIQUIDACIÓN DEL ESTADO DE GASTOS.

ÁREA DE GASTO	DESCRIPCIÓN	CRÉDITOS PRESUPUESTARIOS			GASTOS COMPROMETIDOS	OBLIGACIONES RECONOCIDAS NETAS	PAGOS	OBLIGACIONES PENDIENTES DE PAGO	REMANENTES DE CRÉDITO	
		INICIALES	MODIFICACIONES	DEFINITIVOS					COMPROMETIDO	NO COMPROMETIDO
3	PROD.BNES PÚBL CARAC PREF	2.148.000,00	44.963,20	2.192.963,20	2.162.276,56	2.158.704,56	2.157.859,03	845,53	3.572,00	30.686,64
	TOTAL	2.148.000,00	44.963,20	2.192.963,20	2.162.276,56	2.158.704,56	2.157.859,03	845,53	3.572,00	30.686,64



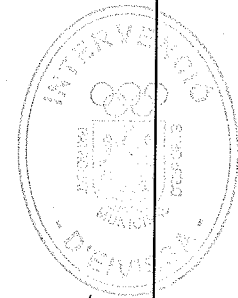
LIQUIDACIÓN DEL PRESUPUESTO DE GASTOS. RESUMEN POR ÁREAS DE GASTO

I.-LIQUIDACIÓN DEL ESTADO DE GASTOS.

ÁREA DE GASTO : 3 PROD.BNES PÚBL CARAC PREF

Página 1
Fecha 31/12/2016

POLÍTICA	DESCRIPCIÓN	CRÉDITOS PRESUPUESTARIOS			GASTOS COMPROMETIDOS	OBLIGACIONES RECONOCIDAS NETAS	PAGOS	OBLIGACIONES PENDIENTES DE PAGO	REMANENTES DE CRÉDITO	
		INICIALES	MODIFICACIONES	DEFINITIVOS					COMPROMETIDO	NO COMPROMETIDO
34	Deporte	2.148.000,00	44.963,20	2.192.963,20	2.162.276,56	2.158.704,56	2.157.859,03	845,53	3.572,00	30.686,64
	TOTAL ÁREA DE GASTO	2.148.000,00	44.963,20	2.192.963,20	2.162.276,56	2.158.704,56	2.157.859,03	845,53	3.572,00	30.686,64

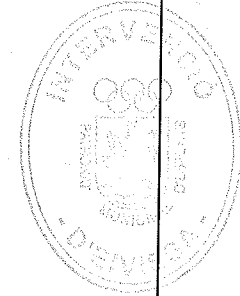


LIQUIDACIÓN DEL PRESUPUESTO DE GASTOS. RESUMEN POR POLÍTICAS
I.-LIQUIDACIÓN DEL ESTADO DE GASTOS.

Página 1
Fecha 31/12/2016

POLÍTICA 34 Deporte

GR.PROG.	DESCRIPCIÓN	CRÉDITOS PRESUPUESTARIOS			GASTOS COMPROMETIDOS	OBLIGACIONES RECONOCIDAS NETAS	PAGOS	OBLIGACIONES PENDIENTES DE PAGO	REMANENTES DE CRÉDITO	
		INICIALES	MODIFICACIONES	DEFINITIVOS					COMPROMETIDO	NO COMPROMETIDO
340	Admón General Deportes	2.148.000,00	44.963,20	2.192.963,20	2.162.276,56	2.158.704,56	2.157.859,03	845,53	3.572,00	30.686,64
	TOTAL POLÍTICA	2.148.000,00	44.963,20	2.192.963,20	2.162.276,56	2.158.704,56	2.157.859,03	845,53	3.572,00	30.686,64



LIQUIDACIÓN DEL PRESUPUESTO DE GASTOS. RESUMEN POR GRUPO PROGR.

I.-LIQUIDACIÓN DEL ESTADO DE GASTOS.


GRUPO PROG:


340 Admón General Deportes

Página 1

Fecha 31/12/2016

PROGRAMA	DESCRIPCIÓN	CRÉDITOS PRESUPUESTARIOS			GASTOS. COMPROMETIDOS	OBLIGACIONES RECONOCIDAS NETAS	PAGOS	OBLIGACIONES PENDIENTES DE PAGO	REMANENTES DE CRÉDITO	
		INICIALES	MODIFICACIONES	DEFINITIVOS					COMPROMETIDO	NO COMPROMETIDO
34000	Admon Gral de Deportes	2.148.000,00	44.963,20	2.192.963,20	2.162.276,56	2.158.704,56	2.157.859,03	845,53	3.572,00	30.686,64
	TOTAL GRUPO PROGRAMAS	2.148.000,00	44.963,20	2.192.963,20	2.162.276,56	2.158.704,56	2.157.859,03	845,53	3.572,00	30.686,64

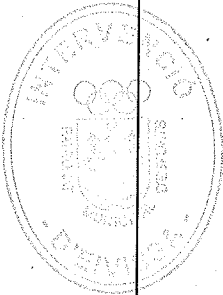




5.2. LIQUIDACIÓ DEL PRESSUPOST D'INGRESSOS.

LIQUIDACIÓN DEL PRESUPUESTO DE INGRESOS. RESUMEN GENERAL POR CAPÍTULOS
II.-LIQUIDACIÓN DEL ESTADO DE INGRESOS

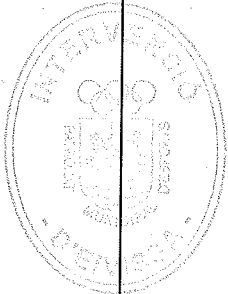
CAPÍTULO	DESCRIPCIÓN	PREVISIONES PRESUPUESTARIAS		DERECHOS RECONOCIDOS	DERECHOS ANULADOS/CANCEL.	DERECHOS RECONOCIDOS NETOS	RECAUDACIÓN NETA	DERECHOS PENDIENTES DE COBRO	EXCESO/ DEFECTO PREVISIÓN
		INICIALES/MODIF	DEFINITIVAS						
3	TASAS, PRECIOS PÚBLICOS	390.000,00 40.073,20	430.073,20	445.746,61	403,00 0,00	445.343,61	445.343,61	0,00	15.270,41
4	TRANSFERENCIA CORRIENTES	1.752.990,00 0,00	1.752.990,00	1.716.310,67	0,00 0,00	1.716.310,67	1.113.819,61	602.491,06	-36.679,33
7	TRANSFERENCIAS DE CAPITAL	5.000,00 0,00	5.000,00	10.508,46	0,00 0,00	10.508,46	3.152,87	7.355,59	5.508,46
8	ACTIVOS FINANCIEROS	10,00 4.890,00	4.900,00	4.900,00	0,00 0,00	4.900,00	2.311,01	2.588,99	0,00
	TOTAL GENERAL :	2.148.000,00 44.963,20	2.192.963,20	2.177.465,74	403,00 0,00	2.177.062,74	1.564.627,10	612.435,64	-15.900,46



LIQUIDACIÓN DEL PRESUPUESTO DE INGRESOS. RESUMEN GENERAL POR CAPÍTULOS
II.-LIQUIDACIÓN DEL ESTADO DE INGRESOS

CAP.: 3 TASAS, PRECIOS PÚBLICOS


ARTÍCULO	DESCRIPCIÓN	PREVISIONES PRESUPUESTARIAS		DERECHOS RECONOCIDOS	DERECHOS ANULADOS/CANCEL.	DERECHOS RECONOCIDOS NETOS	RECAUDACIÓN NETA	DERECHOS PENDIENTES DE COBRO	EXCESO/ DEFECTO PREVISIÓN
		INICIALES/MODIF	DEFINITIVAS						
31	Tasas por la prestación	390.000,00 40.073,20	430.073,20	439.855,30	403,00 0,00	439.452,30	439.452,30	0,00	9.379,10
38	Reintegros de operaciones	0,00 0,00	0,00	5.891,31	0,00 0,00	5.891,31	5.891,31	0,00	5.891,31
TOTAL CAPÍTULO		390.000,00 40.073,20	430.073,20	445.746,61	403,00 0,00	445.343,61	445.343,61	0,00	15.270,41



LIQUIDACIÓN DEL PRESUPUESTO DE INGRESOS. RESUMEN GENERAL POR CAPÍTULOS
II.-LIQUIDACIÓN DEL ESTADO DE INGRESOS

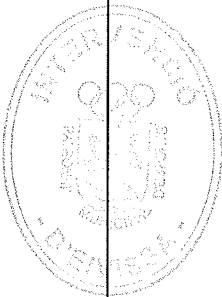
CAP.: 4 TRANSFERENCIA CORRIENTES

ARTÍCULO	DESCRIPCIÓN	PREVISIONES PRESUPUESTARIAS		DERECHOS RECONOCIDOS	DERECHOS ANULADOS/CANCEL.	DERECHOS RECONOCIDOS NETOS	RECAUDACIÓN NETA	DERECHOS PENDIENTES DE COBRO	EXCESO/ DEFECTO PREVISIÓN
		INICIALES/MODIF	DEFINITIVAS						
40	De la Adción General EL	1.752.990,00 0,00	1.752.990,00	1.716.310,67	0,00 0,00	1.716.310,67	1.113.819,61	602.491,06	-36.679,33
	TOTAL CAPÍTULO	1.752.990,00 0,00	1.752.990,00	1.716.310,67	0,00 0,00	1.716.310,67	1.113.819,61	602.491,06	-36.679,33



CAP.: 7 TRANSFERENCIAS DE CAPITAL

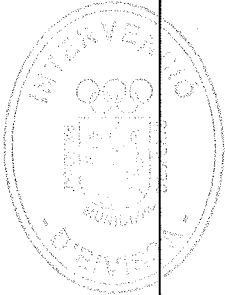
ARTÍCULO	DESCRIPCIÓN	PREVISIONES PRESUPUESTARIAS		DERECHOS RECONOCIDOS	DERECHOS ANULADOS/CANCEL.	DERECHOS RECONOCIDOS NETOS	RECAUDACIÓN NETA	DERECHOS PENDIENTES DE COBRO	EXCESO/ DEFECTO PREVISIÓN
		INICIALES/MODIF	DEFINITIVAS						
70	De la Adción General EL	5.000,00 0,00	5.000,00	10.508,46	0,00 0,00	10.508,46	3.152,87	7.355,59	5.508,46
	TOTAL CAPÍTULO	5.000,00 0,00	5.000,00	10.508,46	0,00 0,00	10.508,46	3.152,87	7.355,59	5.508,46



LIQUIDACIÓN DEL PRESUPUESTO DE INGRESOS. RESUMEN GENERAL POR CAPÍTULOS
II.-LIQUIDACIÓN DEL ESTADO DE INGRESOS


CAP.: 8 ACTIVOS FINANCIEROS

ARTÍCULO	DESCRIPCIÓN	PREVISIONES PRESUPUESTARIAS		DERECHOS RECONOCIDOS	DERECHOS ANULADOS/CANCEL.	DERECHOS RECONOCIDOS NETOS	RECAUDACIÓN NETA	DERECHOS PENDIENTES DE COBRO	EXCESO/ DEFECTO PREVISIÓN
		INICIALES/MODIF	DEFINITIVAS						
83	Reintegros de préstamos d	10,00 4.890,00	4.900,00	4.900,00	0,00 0,00	4.900,00	2.311,01	2.588,99	0,00
	TOTAL CAPÍTULO	10,00 4.890,00	4.900,00	4.900,00	0,00 0,00	4.900,00	2.311,01	2.588,99	0,00

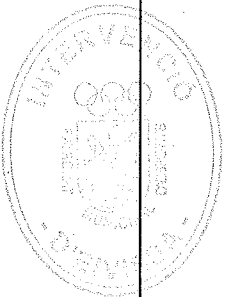


ARTÍCULO	DESCRIPCIÓN	PREVISIONES PRESUPUESTARIAS		DERECHOS RECONOCIDOS	DERECHOS ANULADOS/CANCEL.	DERECHOS RECONOCIDOS NETOS	RECAUDACIÓN NETA	DERECHOS PENDIENTES DE COBRO	EXCESO/ DEFECTO PREVISIÓN
		INICIALES/MODIF	DEFINITIVAS						
	TOTAL FINAL ...	2.148.000,00 44.963,20	2.192.963,20	2.177.465,74	403,00 0,00	2.177.062,74	1.564.627,10	612.435,64	-15.900,40

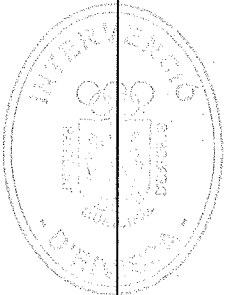
CON	SC	DESCRIPCIÓN	PREVISIONES PRESUPUESTARIAS		DERECHOS RECONOCIDOS	DERECHOS ANULADOS/CANCEL.	DERECHOS RECONOCIDOS NETOS	RECAUDACIÓN NETA	DERECHOS PENDIENTES DE COBRO	EXCESO/ DEFECTO PREVISIÓN
			INICIALES/MODIF	DEFINITIVAS						
313	00	UTILIZACION PISCINA E INST DEPORTIV	390.000,00 0,00	390.000,00	397.812,30	270,00 0,00	397.542,30	397.542,30	0,00	7.542,30
313	01	INGRESOS ESCUELA DE VERANO 2016	0,00 40.073,20	40.073,20	42.043,00	133,00 0,00	41.910,00	41.910,00	0,00	1.836,80
		TOTAL ARTÍCULO	390.000,00 40.073,20	430.073,20	439.855,30	403,00 0,00	439.452,30	439.452,30	0,00	9.379,10



CON	SC	DESCRIPCIÓN	PREVISIONES PRESUPUESTARIAS		DERECHOS RECONOCIDOS	DERECHOS ANULADOS/CANCEL.	DERECHOS RECONOCIDOS NETOS	RECAUDACIÓN NETA	DERECHOS PENDIENTES DE COBRO	EXCESO/ DEFECTO PREVISIÓN
			INICIALES/MODIF	DEFINITIVAS						
389	00	Reintegros de Presupuestos Cerrados	0,00 0,00	0,00	5.891,31	0,00 0,00	5.891,31	5.891,31	0,00	5.891,31
		TOTAL ARTÍCULO	0,00 0,00	0,00	5.891,31	0,00 0,00	5.891,31	5.891,31	0,00	5.891,31



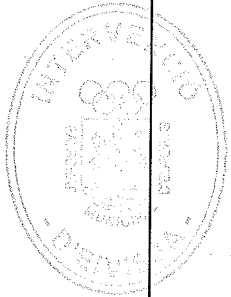
CON	SC	DESCRIPCIÓN	PREVISIONES PRESUPUESTARIAS		DERECHOS RECONOCIDOS	DERECHOS ANULADOS/CANCEL.	DERECHOS RECONOCIDOS NETOS	RECAUDACIÓN NETA	DERECHOS PENDIENTES DE COBRO	EXCESO/ DEFECTO PREVISIÓN
			INICIALES/MODIF	DEFINITIVAS						
400	00	TRANSFERENCIAS CORRIENTES AYTO EIVI	1.752.990,00 0,00	1.752.990,00	1.716.310,67	0,00 0,00	1.716.310,67	1.113.819,61	602.491,06	-36.679,33
		TOTAL ARTÍCULO	1.752.990,00 0,00	1.752.990,00	1.716.310,67	0,00 0,00	1.716.310,67	1.113.819,61	602.491,06	-36.679,33



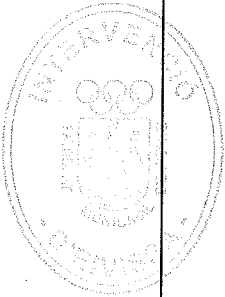
CAP.: 7 TRANSFERENCIAS DE CAPITAL
ART.: 0 De la Adción General EL

LIQUIDACIÓN DEL PRESUPUESTO DE INGRESOS. RESUMEN GENERAL POR ARTÍCULOS
II.-LIQUIDACIÓN DEL ESTADO DE INGRESOS

CON	SC	DESCRIPCIÓN	PREVISIONES PRESUPUESTARIAS		DERECHOS RECONOCIDOS	DERECHOS ANULADOS/CANCEL.	DERECHOS RECONOCIDOS NETOS	RECAUDACIÓN NETA	DERECHOS PENDIENTES DE COBRO	EXCESO/ DEFECTO PREVISIÓN
			INICIALES/MODIF	DEFINITIVAS						
700	00	TRANSFERENCIAS DE CAPITAL AYTO. EIV	5.000,00 0,00	5.000,00	10.508,46	0,00 0,00	10.508,46	3.152,87	7.355,59	5.508,46
		TOTAL ARTÍCULO	5.000,00 0,00	5.000,00	10.508,46	0,00 0,00	10.508,46	3.152,87	7.355,59	5.508,46



CON	SC	DESCRIPCIÓN	PREVISIONES PRESUPUESTARIAS		DERECHOS RECONOCIDOS	DERECHOS ANULADOS/CANCEL.	DERECHOS RECONOCIDOS NETOS	RECAUDACIÓN NETA	DERECHOS PENDIENTES DE COBRO	EXCESO/ DEFECTO PREVISIÓN
			INICIALES/MODIF	DEFINITIVAS						
830	00	REINTEGRO ANTICIPOS PAGAS PERSONAL	10,00 4.890,00	4.900,00	4.900,00	0,00 0,00	4.900,00	2.311,01	2.588,99	0,00
		TOTAL ARTÍCULO	10,00 4.890,00	4.900,00	4.900,00	0,00 0,00	4.900,00	2.311,01	2.588,99	0,00




LIQUIDACIÓN DEL PRESUPUESTO DE INGRESOS. APLICACIONES PRESUPUESTARIAS
II.-LIQUIDACIÓN DEL ESTADO DE INGRESOS. TOTALES POR CONCEPTO

N076 054

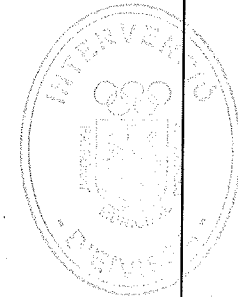
Página 1
Fecha 31/12/2016


C.ORG. C.ECO./ DESCRIPCIÓN	PREVISIONES PRESUPUESTARIAS		DERECHOS RECONOCIDOS	DERECHOS ANULADOS/CANCEL.	DERECHOS RECONOCIDOS NETOS	RECAUDACIÓN NETA	DERECHOS PENDIENTES DE COBRO	EXCESO/ DEFECTO PREVISIÓN
	INICIALES/MODIF	DEFINITIVAS						
131300 UTILIZACION PISCINA E INST DEPORTIVAS	390.000,00 0,00	390.000,00	397.812,30	270,00 0,00	397.542,30	397.542,30	0,00	7.542,30
131301 INGRESOS ESCUELA DE VERANO 2016	0,00 40.073,20	40.073,20	42.043,00	133,00 0,00	41.910,00	41.910,00	0,00	1.836,80
TOTAL CONCEPTO	390.000,00 40.073,20	430.073,20	439.855,30	403,00 0,00	439.452,30	439.452,30	0,00	9.379,10
138900 Reintegros de Presupuestos Cerrados	0,00 0,00	0,00	5.891,31	0,00 0,00	5.891,31	5.891,31	0,00	5.891,31
TOTAL CONCEPTO	0,00 0,00	0,00	5.891,31	0,00 0,00	5.891,31	5.891,31	0,00	5.891,31
140000 TRANSFERENCIAS CORRIENTES AYTO EIVISSA	1.752.990,00 0,00	1.752.990,00	1.716.310,67	0,00 0,00	1.716.310,67	1.113.819,61	602.491,06	-36.679,33
TOTAL CONCEPTO	1.752.990,00 0,00	1.752.990,00	1.716.310,67	0,00 0,00	1.716.310,67	1.113.819,61	602.491,06	-36.679,33
170000 TRANSFERENCIAS DE CAPITAL AYTO. EIVISSA	5.000,00 0,00	5.000,00	10.508,46	0,00 0,00	10.508,46	3.152,87	7.355,59	5.508,46
TOTAL CONCEPTO	5.000,00 0,00	5.000,00	10.508,46	0,00 0,00	10.508,46	3.152,87	7.355,59	5.508,46
183000 REINTEGRO ANTICIPOS PAGAS PERSONAL	10,00 4.890,00	4.900,00	4.900,00	0,00 0,00	4.900,00	2.311,01	2.588,99	0,00
TOTAL CONCEPTO	10,00 4.890,00	4.900,00	4.900,00	0,00 0,00	4.900,00	2.311,01	2.588,99	0,00
TOTAL FINAL ...	2.148.000,00 44.963,20	2.192.963,20	2.177.465,74	403,00 0,00	2.177.062,74	1.564.627,10	612.435,64	-15.900,46



LIQUIDACIÓN DEL PRESUPUESTO DE INGRESOS. APLICACIONES PRESUPUESTARIAS
II.-LIQUIDACIÓN DEL ESTADO DE INGRESOS

APLICACIÓN PRESUPUESTARIA		PREVISIONES PRESUPUESTARIAS		DERECHOS RECONOCIDOS	DERECHOS ANULADOS/CANCEL.	DERECHOS RECONOCIDOS NETOS	RECAUDACIÓN NETA	DERECHOS PENDIENTES DE COBRO	EXCESO/ DEFECTO PREVISIÓN
CL.ORG.	CL.ECON. / TITULO	INICIALES/MODIF	DEFINITIVAS						
	131300 UTILIZACION PISCINA E INST DEPORTIVAS	390.000,00 0,00	390.000,00	397.812,30	270,00 0,00	397.542,30	397.542,30	0,00	7.542,30
	131301 INGRESOS ESCUELA DE VERANO 2016	0,00 40.073,20	40.073,20	42.043,00	133,00 0,00	41.910,00	41.910,00	0,00	1.836,80
	138900 Reintegros de Presupuestos Cerrados	0,00 0,00	0,00	5.891,31	0,00 0,00	5.891,31	5.891,31	0,00	5.891,31
	140000 TRANSFERENCIAS CORRIENTES AYTO EIVISS	1.752.990,00 0,00	1.752.990,00	1.716.310,67	0,00 0,00	1.716.310,67	1.113.819,61	602.491,06	-36.679,33
	170000 TRANSFERENCIAS DE CAPITAL AYTO. EIVIS	5.000,00 0,00	5.000,00	10.508,46	0,00 0,00	10.508,46	3.152,87	7.355,59	5.508,46
	183000 REINTEGRO ANTICIPOS PAGAS PERSONAL	10,00 4.890,00	4.900,00	4.900,00	0,00 0,00	4.900,00	2.311,01	2.588,99	0,00
	TOTAL	2.148.000,00 44.963,20	2.192.963,20	2.177.465,74	403,00 0,00	2.177.062,74	1.564.627,10	612.435,64	-15.900,46





5.3. RESULTAT PRESSUPOSTARI.

CONCEPTOS	DERECHOS RECONOCIDOS NETOS	OBLIGACIONES RECONOCIDAS NETAS	AJUSTES	RESULTADO PRESUPUESTARIO
a. Operaciones corrientes.	2.161.654,28	2.143.296,10		18.358,18
b. Operaciones de capital.	10.508,46	10.508,46		0,00
1. Total operaciones no financieras (a + b).	2.172.162,74	2.153.804,56		18.358,18
c. Activos financieros.	4.900,00	4.900,00		0,00
d. Pasivos financieros.	0,00	0,00		0,00
2. Total operaciones financieras (c + d).	4.900,00	4.900,00		0,00
I. RESULTADO PRESUPUESTARIO DEL EJERCICIO (I = 1 + 2)	2.177.062,74	2.158.704,56		18.358,18
AJUSTES:				
3. Créditos gastados financiados con remanente de tesorería para gastos generales.			0,00	
4. Desviaciones de financiación negativas del ejercicio.			0,00	
5. Desviaciones de financiación positivas del ejercicio.			0,00	
II. TOTAL AJUSTES (II = 3 + 4 - 5)			0,00	
RESULTADO PRESUPUESTARIO AJUSTADO (I+II)				18.358,18