




PRESSUPOST D'INGRESSOS

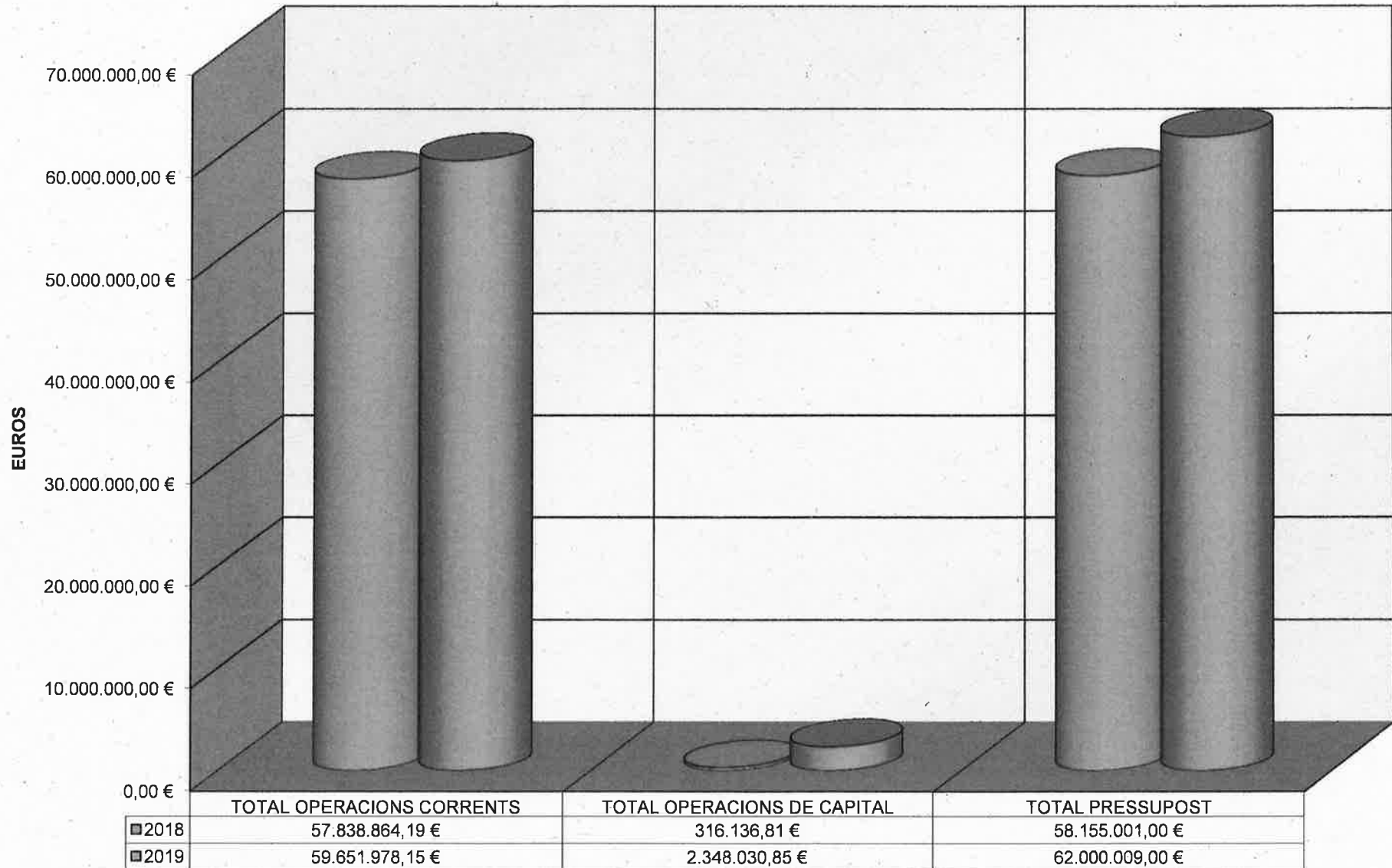


**Ajuntament
d'Eivissa**

**ESTATS COMPARATIUS
2018-2019**

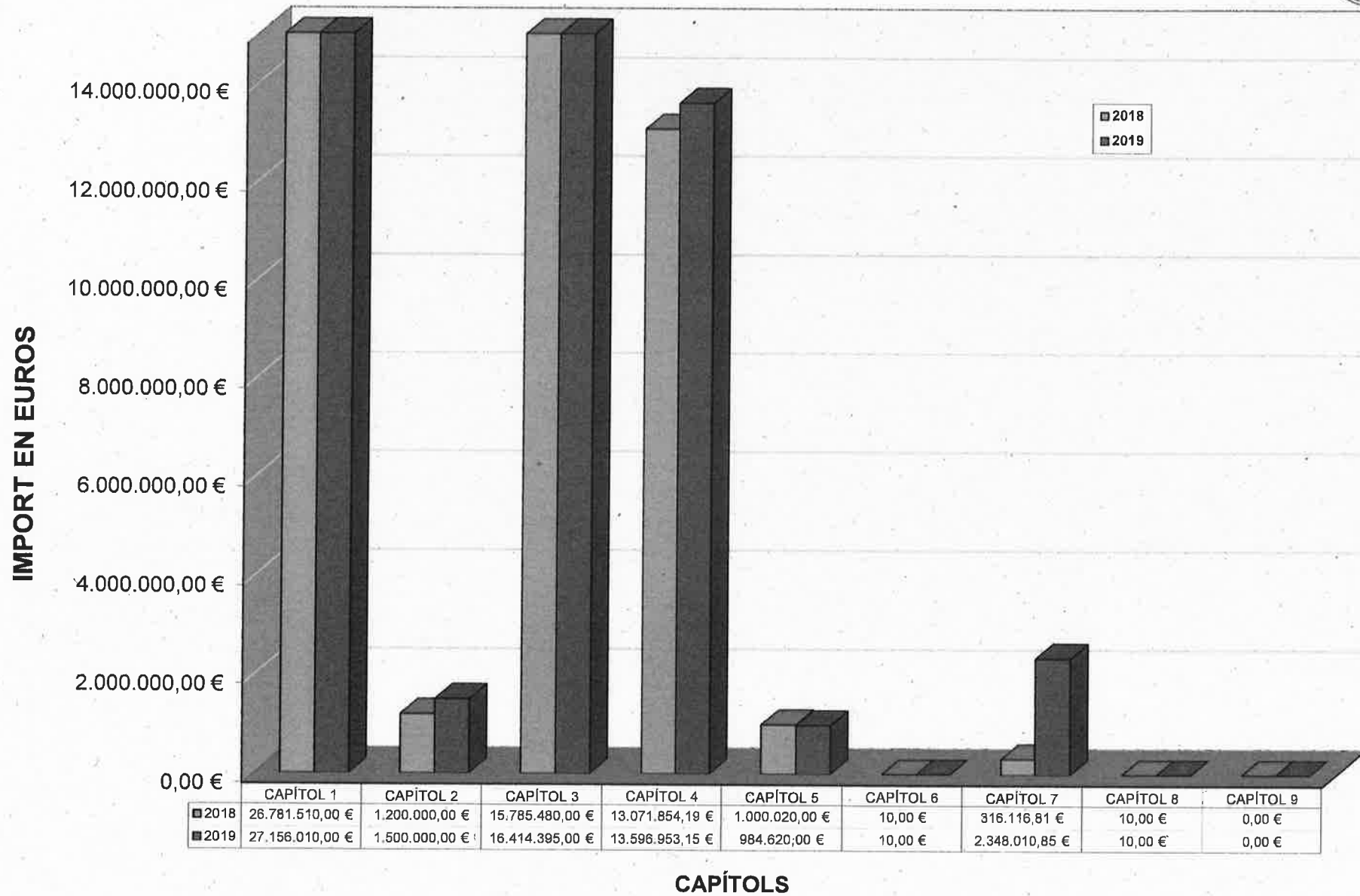


GRÀFIC COMPARATIU INGRESSOS 2018/2019





ESTAT COMPARATIU PRESSUPOST INGRESSOS 2018/2019



PRESUPUESTO DE INGRESOS DE 2019

FORMACIÓN DEL PRESUPUESTO 01

CAPÍTULO	PRESUPUESTO ANTERIOR	% S/TOTAL	PRESUPUESTO ACTUAL	% S/TOTAL	VARIACIÓN ABSOLUTA	VARIACIÓN
1 IMPUESTOS DIRECTOS	26.781.510,00	46,052	27.156.010,00	43,800	374.500,00	1,398
2 IMPUESTOS INDIRECTOS	1.200.000,00	2,063	1.500.000,00	2,419	300.000,00	25,000
3 TASAS, PRECIOS PÚBLICOS	15.785.480,00	27,144	16.414.395,00	26,475	628.915,00	3,984
4 TRANSFERENCIA CORRIENTES	13.071.854,19	22,478	13.596.953,15	21,931	525.098,96	4,017
5 INGRESOS PATRIMONIALES	1.000.020,00	1,720	984.620,00	1,588	-15.400,00	-1,540
Total Operaciones Corrientes . . . :	57.838.864,19	99,456	59.651.978,15	96,213	1.813.113,96	3,135
6 ENAJENACIÓN DE INVERSIONE	10,00	0,000	10,00	0,000	0,00	0,000
7 TRANSFERENCIAS DE CAPITAL	316.116,81	0,544	2.348.010,85	3,787	2.031.894,04	642,767
8 ACTIVOS FINANCIEROS	10,00	0,000	10,00	0,000	0,00	0,000
Total Operaciones de Capital . . . :	316.136,81	0,544	2.348.030,85	3,787	2.031.894,04	642,726
Total Presupuesto :	58.155.001,00		62.000.009,00		3.845.008,00	6,612



PRESUPUESTO DE INGRESOS DE 2019

FORMACIÓN DEL PRESUPUESTO 01



ARTÍCULO	PRESUPUESTO ANTERIOR	% S/TOTAL	PRESUPUESTO ACTUAL	% S/TOTAL	VARIACIÓN ABSOLUTA	% VARIACIÓN
11 Impuesto sobre el capital	25.016.500,00	43,017	25.364.000,00	40,910	347.500,00	1,389
13 Impuesto s/las AAEE	1.765.000,00	3,035	1.792.000,00	2,890	27.000,00	1,530
17 Recargos sobre impuestos	10,00	0,000	10,00	0,000	0,00	0,000
29 Otros impuestos indirecto	1.200.000,00	2,063	1.500.000,00	2,419	300.000,00	25,000
30 Tasas por la prestación	4.281.500,00	7,362	5.082.850,00	8,198	801.350,00	18,717
31 Tasas por la prestación	19.300,00	0,033	10.000,00	0,016	-9.300,00	-48,187
32 Tasas por la realización	1.633.820,00	2,809	1.307.530,00	2,109	-326.290,00	-19,971
33 Tasas por la utilización	5.832.800,00	10,030	5.646.885,00	9,108	-185.915,00	-3,187
34 Precios públicos	248.000,00	0,426	359.010,00	0,579	111.010,00	44,762
38 Reintegros de operaciones	10,00	0,000	10,00	0,000	0,00	0,000
39 Otros ingresos	3.770.050,00	6,483	4.008.110,00	6,465	238.060,00	6,315
42 De la Administración del	11.117.003,57	19,116	11.845.465,72	19,106	728.462,15	6,553
45 De Comunidades Autónomas	1.239.599,30	2,132	585.947,03	0,945	-653.652,27	-52,731
46 De Entidades Locales	598.091,57	1,028	786.562,14	1,269	188.470,57	31,512
47 De Empresas privadas	10,00	0,000	10,00	0,000	0,00	0,000
48 De familias e institucion	60.000,00	0,103	60.000,00	0,097	0,00	0,000
49 Del exterior	57.149,75	0,098	318.968,26	0,514	261.818,51	458,127
52 Intereses de depósitos	5.000,00	0,009	100,00	0,000	-4.900,00	-98,000
54 Rentas de bienes inmueble	18.000,00	0,031	18.000,00	0,029	0,00	0,000
55 Productos de concesiones	977.020,00	1,680	966.520,00	1,559	-10.500,00	-1,075
Total Operaciones Corrientes . . . :	57.838.864,19	99,456	59.651.978,15	96,213	1.813.113,96	3,135
61 De las demás inversiones	10,00	0,000	10,00	0,000	0,00	0,000
75 De Comunidades Autónomas	0,00	0,000	1.111.894,04	1,793	1.111.894,04	100,000
76 De Entidades Locales	316.116,81	0,544	616.116,81	0,994	300.000,00	94,902
79 Del exterior	0,00	0,000	620.000,00	1,000	620.000,00	100,000
83 Reintegros de préstamos d	10,00	0,000	10,00	0,000	0,00	0,000
Total Operaciones de Capital . . . :	316.136,81	0,544	2.348.030,85	3,787	2.031.894,04	642,726
Total Presupuesto :	58.155.001,00		62.000.009,00		3.845.008,00	6,612



PRESUPUESTO DE INGRESOS DE 2019

FORMACIÓN DEL PRESUPUESTO 01

CONCEPTO	PRESUPUESTO ANTERIOR	% S/TOTAL	PRESUPUESTO ACTUAL	% S/TOTAL	VARIACIÓN ABSOLUTA	% VARIACIÓN
112 De Naturaleza Rústica	76.500,00	0,132	95.000,00	0,153	18.500,00	24,183
113 De Naturaleza Urbana	19.740.000,00	33,944	20.184.000,00	32,555	444.000,00	2,249
115 Impuesto Vehículos (IVTM)	2.700.000,00	4,643	2.980.000,00	4,806	280.000,00	10,370
116 IIVTNU	2.500.000,00	4,299	2.105.000,00	3,395	-395.000,00	-15,800
130 Imp s/AEE	1.765.000,00	3,035	1.792.000,00	2,890	27.000,00	1,530
171 Recargo provincial AEE	10,00	0,000	10,00	0,000	0,00	0,000
290 Imp s/construc inst obras	1.200.000,00	2,063	1.500.000,00	2,419	300.000,00	25,000
300 Serv abastecimiento agua	180.000,00	0,310	125.000,00	0,202	-55.000,00	-30,556
302 Serv recogida de basura	4.060.000,00	6,981	4.520.700,00	7,291	460.700,00	11,347
303 Serv tratamiento residuos	0,00	0,000	395.150,00	0,637	395.150,00	100,000
309 O tasa por serv. básicos	41.500,00	0,071	42.000,00	0,068	500,00	1,205
319 T. serv carácter preferen	19.300,00	0,033	10.000,00	0,016	-9.300,00	-48,187
321 Licencias urbanísticas	700.000,00	1,204	200.000,00	0,323	-500.000,00	-71,429
325 Tasa expedición de doc	140.000,00	0,241	174.000,00	0,281	34.000,00	24,286
326 T retirada de vehículos	565.000,00	0,972	595.000,00	0,960	30.000,00	5,310
329 Tasas activ de comp local	228.820,00	0,393	338.530,00	0,546	109.710,00	47,946
330 Tasa estacionamiento veh	3.220.000,00	5,537	3.089.000,00	4,982	-131.000,00	-4,068
331 Tasa por entrada de vehíc	230.000,00	0,395	256.700,00	0,414	26.700,00	11,609
332 T u priv por empresas	700.000,00	1,204	740.000,00	1,194	40.000,00	5,714
335 Tasa por ocupac terrazas	1.165.000,00	2,003	1.101.185,00	1,776	-63.815,00	-5,478
336 T ocup v púb susp tráfico	45.000,00	0,077	36.000,00	0,058	-9.000,00	-20,000
338 Compensación d Telefónica	293.000,00	0,504	250.000,00	0,403	-43.000,00	-14,676
339 T utilizac priv dom publi	179.800,00	0,309	174.000,00	0,281	-5.800,00	-3,226
341 Servicios asistenciales	9.000,00	0,015	9.000,00	0,015	0,00	0,000
342 Servicios educativos	230.000,00	0,395	220.000,00	0,355	-10.000,00	-4,348
344 Entradas a museos, exposi	9.000,00	0,015	10,00	0,000	-8.990,00	-99,889
349 Otros precios públicos	0,00	0,000	130.000,00	0,210	130.000,00	100,000
389 Reinteg de op corrientes	10,00	0,000	10,00	0,000	0,00	0,000
391 Multas	2.855.000,00	4,909	2.898.010,00	4,674	43.010,00	1,506
392 Recargos del periodo ejec	600.000,00	1,032	800.000,00	1,290	200.000,00	33,333
393 Intereses de demora	200.000,00	0,344	250.000,00	0,403	50.000,00	25,000
398 Indemn de seguro no vida	10,00	0,000	10,00	0,000	0,00	0,000
399 Otros ingresos diversos	115.040,00	0,198	60.090,00	0,097	-54.950,00	-47,766
420 Administración Gene Estad	11.117.003,57	19,116	11.845.465,72	19,106	728.462,15	6,553
450 De la Adón General CCAA	1.239.599,30	2,132	585.947,03	0,945	-653.652,27	-52,731
461 De Diputac Consejos Cabil	598.091,57	1,028	786.562,14	1,269	188.470,57	31,512
470 De Empresas Privadas	10,00	0,000	10,00	0,000	0,00	0,000
480 Familias e inst sin lucro	60.000,00	0,103	60.000,00	0,097	0,00	0,000
490 Del Fondo Social Europeo	0,00	0,000	282.500,00	0,456	282.500,00	100,000
497 Otras transf de la UE	57.149,75	0,098	36.468,26	0,059	-20.681,49	-36,188
520 Intereses de depósitos	5.000,00	0,009	100,00	0,000	-4.900,00	-98,000
549 O rentas de bienes inmueb	18.000,00	0,031	18.000,00	0,029	0,00	0,000
559 Otras concesiones y aprov	977.020,00	1,680	966.520,00	1,559	-10.500,00	-1,075
Total Operaciones Corrientes . . . :	57.838.864,19	99,456	59.651.978,15	96,213	1.813.113,96	3,135



PRESUPUESTO DE INGRESOS DE 2019

FORMACIÓN DEL PRESUPUESTO 01

CONCEPTO	PRESUPUESTO ANTERIOR	% S/TOTAL	PRESUPUESTO ACTUAL	% S/TOTAL	VARIACIÓN ABSOLUTA	% VARIACIÓN
619 De otras inversiones real	10,00	0,000	10,00	0,000	0,00	0,000
751 De Organismos Autónomos y	0,00	0,000	1.111.894,04	1,793	1.111.894,04	100,000
761 De Diputaciones, Consejos	10,00	0,000	300.010,00	0,484	300.000,00	99.999,999
767 De Consorcios	316.106,81	0,544	316.106,81	0,510	0,00	0,000
790 Del Fondo Social Europeo	0,00	0,000	620.000,00	1,000	620.000,00	100,000
830 Reinteg ptamos fuera sp	10,00	0,000	10,00	0,000	0,00	0,000
Total Operaciones de Capital . . . :	316.136,81	0,544	2.348.030,85	3,787	2.031.894,04	642,726
Total Presupuesto :	58.155.001,00		62.000.009,00		3.845.008,00	6,612



PRESUPUESTO DE INGRESOS DE 2019

FORMACIÓN DEL PRESUPUESTO 01

SUBCONCEPTO	PRESUPUESTO ANTERIOR	% S/TOTAL	PRESUPUESTO ACTUAL	% S/TOTAL	VARIACIÓN ABSOLUTA	% VARIACIÓN
11200 De Naturaleza Rústica	76.500,00	0,132	95.000,00	0,153	18.500,00	24,183
11300 De Naturaleza Urbana	19.740.000,00	33,944	20.184.000,00	32,555	444.000,00	2,249
11500 Impuesto Vehículos (IVTM)	2.700.000,00	4,643	2.980.000,00	4,806	280.000,00	10,370
11600 IIVTNU	2.500.000,00	4,299	2.105.000,00	3,395	-395.000,00	-15,800
13000 Imp s/AEE	1.765.000,00	3,035	1.792.000,00	2,890	27.000,00	1,530
17100 Recargo provincial AEE	10,00	0,000	10,00	0,000	0,00	0,000
Total Capítulo 1	26.781.510,00	46,052	27.156.010,00	43,800	374.500,00	1,398
29000 Imp s/contruc inst obras	1.200.000,00	2,063	1.500.000,00	2,419	300.000,00	25,000
Total Capítulo 2	1.200.000,00	2,063	1.500.000,00	2,419	300.000,00	25,000
30000 Serv abastecimiento agua	180.000,00	0,310	125.000,00	0,202	-55.000,00	-30,556
30200 Serv recogida de basuras	4.060.000,00	6,981	4.520.700,00	7,291	460.700,00	11,347
30300 Serv tratamiento residuos	0,00	0,000	395.150,00	0,637	395.150,00	100,000
30900 O tasa por serv. básicos	41.500,00	0,071	42.000,00	0,068	500,00	1,205
31900 Otras tasas preferen	19.300,00	0,033	10.000,00	0,016	-9.300,00	-48,187
32100 Licencias urbanísticas	700.000,00	1,204	200.000,00	0,323	-500.000,00	-71,429
32500 Tasa expedición de doc	140.000,00	0,241	174.000,00	0,281	34.000,00	24,286
32600 T retirada de vehiculos	565.000,00	0,972	595.000,00	0,960	30.000,00	5,310
32902 Otras tasas actividades	2.500,00	0,004	4.000,00	0,006	1.500,00	60,000
32903 Otras tasas actividades	220.000,00	0,378	199.500,00	0,322	-20.500,00	-9,318
32904 Otras tasas actividades	800,00	0,001	10,00	0,000	-790,00	-98,750
32905 Otras tasas actividades	5.500,00	0,009	135.000,00	0,218	129.500,00	2.354,545
32906 Otras tasas actividades	10,00	0,000	10,00	0,000	0,00	0,000
32907 Otras tasas actividades	10,00	0,000	10,00	0,000	0,00	0,000
33000 Tasa estacionamiento veh	3.220.000,00	5,537	3.089.000,00	4,982	-131.000,00	-4,068
33100 Tasa por entrada de vehíc	230.000,00	0,395	256.700,00	0,414	26.700,00	11,609
33200 T u priv por empresas	700.000,00	1,204	740.000,00	1,194	40.000,00	5,714
33500 Tasa por ocupac terrazas	1.165.000,00	2,003	1.101.185,00	1,776	-63.815,00	-5,478
33600 T ocup v púb susp tráfico	45.000,00	0,077	36.000,00	0,058	-9.000,00	-20,000
33800 Compensación d Telefónica	293.000,00	0,504	250.000,00	0,403	-43.000,00	-14,676
33900 Otras tasas utilizac priv	62.000,00	0,107	50.000,00	0,081	-12.000,00	-19,355
33901 Otras tasas utiliz privat	55.000,00	0,095	85.000,00	0,137	30.000,00	54,545
33902 Otras tasas utiliz privat	50.000,00	0,086	24.000,00	0,039	-26.000,00	-52,000
33903 Otras tasas utiliz privat	12.800,00	0,022	15.000,00	0,024	2.200,00	17,188
34100 Servicios asistenciales	9.000,00	0,015	9.000,00	0,015	0,00	0,000
34200 Servicios educativos	230.000,00	0,395	220.000,00	0,355	-10.000,00	-4,348
34400 Entradas a museos,exposi	9.000,00	0,015	10,00	0,000	-8.990,00	-99,889
34900 Otros precios públicos	0,00	0,000	130.000,00	0,210	130.000,00	100,000
38900 Reinteg de op corrientes	10,00	0,000	10,00	0,000	0,00	0,000
39100 Multas infracciones urb	125.000,00	0,215	8.000,00	0,013	-117.000,00	-93,600
39110 Multas infracc tributaria	30.000,00	0,052	40.000,00	0,065	10.000,00	33,333
39120 Multas infrac Ord circula	2.150.000,00	3,697	2.300.000,00	3,710	150.000,00	6,977
39170 Ejecución de avales	0,00	0,000	10,00	0,000	10,00	100,000
39190 Otras multas y sanciones	550.000,00	0,946	550.000,00	0,887	0,00	0,000
39211 Recargo de apremio	600.000,00	1,032	800.000,00	1,290	200.000,00	33,333
39300 Intereses de demora	200.000,00	0,344	250.000,00	0,403	50.000,00	25,000
39710 Otros i por aprove urban.	0,00	0,000	0,00	0,000	0,00	0,000



PRESUPUESTO DE INGRESOS DE 2019

FORMACIÓN DEL PRESUPUESTO 01


SUBCONCEPTO	PRESUPUESTO ANTERIOR	% S/TOTAL	PRESUPUESTO ACTUAL	% S/TOTAL	VARIACIÓN ABSOLUTA	% VARIACIÓN
39800 Indemn de seguro no vida	10,00	0,000	10,00	0,000	0,00	0,000
39900 Otros ingresos diversos	40.000,00	0,069	40.000,00	0,065	0,00	0,000
39901 Otros ingresos diversos	30.000,00	0,052	20.000,00	0,032	-10.000,00	-33,333
39902 Otros ingresos diversos	3.000,00	0,005	10,00	0,000	-2.990,00	-99,667
39903 Otros ingresos diversos	12.000,00	0,021	10,00	0,000	-11.990,00	-99,917
39904 Otros ingresos diversos	15.000,00	0,026	10,00	0,000	-14.990,00	-99,933
39905 Otros ingresos diversos	15.000,00	0,026	10,00	0,000	-14.990,00	-99,933
39906 Otros ingresos diversos	10,00	0,000	10,00	0,000	0,00	0,000
39907 Otros ingresos diversos	10,00	0,000	10,00	0,000	0,00	0,000
39908 Otros ingresos diversos	10,00	0,000	10,00	0,000	0,00	0,000
39909 Otros ingresos diversos	10,00	0,000	10,00	0,000	0,00	0,000
39910 Otros ingresos diversos	0,00	0,000	10,00	0,000	10,00	100,000
Total Capítulo 3	15.785.480,00	27,144	16.414.395,00	26,475	628.915,00	3,984
42000 Particip en los Trib Esta	10.775.003,57	18,528	11.503.465,72	18,554	728.462,15	6,761
42090 O transf corrientes AAGG	342.000,00	0,588	342.000,00	0,552	0,00	0,000
45000 Pón en tributos de CCAA	425.000,00	0,731	466.211,44	0,752	41.211,44	9,697
45031 EDUCACION - C.A.I.B.	0,00	0,000	10,00	0,000	10,00	100,000
45050 Transf corrient empleo y	24.768,00	0,043	40.656,00	0,066	15.888,00	64,147
45051 Transf corrient empleo y	730.852,59	1,257	54.091,08	0,087	-676.761,51	-92,599
45080 Otras subv corrie de AG	58.978,71	0,101	24.978,51	0,040	-34.000,20	-57,648
46100 De Diputaciones, Consejos	598.091,57	1,028	786.552,14	1,269	188.460,57	31,510
46101 De Diputaciones, Consejos	0,00	0,000	10,00	0,000	10,00	100,000
47000 De Empresas Privadas	10,00	0,000	10,00	0,000	0,00	0,000
48000 Familias instit.sin lucro	60.000,00	0,103	60.000,00	0,097	0,00	0,000
49000 Del Fondo Social Europeo	0,00	0,000	282.500,00	0,456	282.500,00	100,000
49700 Otras transf Unión Europe	57.149,75	0,098	36.468,26	0,059	-20.681,49	-36,188
Total Capítulo 4	13.071.854,19	22,478	13.596.953,15	21,931	525.098,96	4,017
52000 Intereses de depósitos	5.000,00	0,009	100,00	0,000	-4.900,00	-98,000
54900 O rentas de bienes inmueb	18.000,00	0,031	18.000,00	0,029	0,00	0,000
55900 Otras concesiones y aprov	470.000,00	0,808	296.000,00	0,477	-174.000,00	-37,021
55901 Otras concesiones y aprov	65.000,00	0,112	65.000,00	0,105	0,00	0,000
55902 Otras concesiones y aprov	402.000,00	0,691	575.000,00	0,927	173.000,00	43,035
55903 Otras concesiones y aprov	10,00	0,000	10,00	0,000	0,00	0,000
55904 Otras concesiones y aprov	40.000,00	0,069	30.500,00	0,049	-9.500,00	-23,750
55905 Otras concesiones y aprov	10,00	0,000	10,00	0,000	0,00	0,000
Total Capítulo 5	1.000.020,00	1,720	984.620,00	1,588	-15.400,00	-1,540
Total Operaciones Corrientes . . .	57.838.864,19	99,456	59.651.978,15	96,213	1.813.113,96	3,135
61900 De otras inversiones real	10,00	0,000	10,00	0,000	0,00	0,000
Total Capítulo 6	10,00	0,000	10,00	0,000	0,00	0,000
75100 De Organismos Autónomos	0,00	0,000	778.560,54	1,256	778.560,54	100,000



PRESUPUESTO DE INGRESOS DE 2019

FORMACIÓN DEL PRESUPUESTO 01

SUBCONCEPTO	PRESUPUESTO ANTERIOR	% S/TOTAL	PRESUPUESTO ACTUAL	% S/TOTAL	VARIACIÓN ABSOLUTA	% VARIACIÓN
75101 De Organismos Autónomos	0,00	0,000	333.333,50	0,538	333.333,50	100,000
76100 De Diputaciones, Consejos	10,00	0,000	10,00	0,000	0,00	0,000
76101 De Diputaciones, Consejos	0,00	0,000	300.000,00	0,484	300.000,00	100,000
76701 De Consorcios	316.106,81	0,544	316.106,81	0,510	0,00	0,000
79000 Del Fondo Social Europeo	0,00	0,000	620.000,00	1,000	620.000,00	100,000
Total Capítulo 7	316.116,81	0,544	2.348.010,85	3,787	2.031.894,04	642,767
83000 Reinteg ptamos fuera sp	10,00	0,000	10,00	0,000	0,00	0,000
Total Capítulo 8	10,00	0,000	10,00	0,000	0,00	0,000
Total Operaciones de Capital . . . :	316.136,81	0,544	2.348.030,85	3,787	2.031.894,04	642,726
Total Presupuesto :	58.155.001,00		62.000.009,00		3.845.008,00	6,612



PRESUPUESTO DE INGRESOS DE 2019

FORMACIÓN DEL PRESUPUESTO 01

ORGÁNICA ECONÓMICA	APLICAC. PRESUPUESTARIAS DESCRIPCIÓN	PRESUPUESTO ANTERIOR	% S/TOTAL	PRESUPUESTO ACTUAL	% S/TOTAL	VARIACIÓN ABSOLUTA	% VARIACIÓN
1 11200	DE NATURALEZA RUSTICA	76.500,00	0,132	95.000,00	0,153	18.500,00	24,183
1 11300	I.B.I. (IMPTO.BIENES NATURALEZA URBANA)	19.740.000,00	33,944	20.184.000,00	32,555	444.000,00	2,249
1 11500	I.V.T.M. (IMPTO.VEHICULOS TRAC.MECANICA)	2.700.000,00	4,643	2.980.000,00	4,806	280.000,00	10,370
1 11600	I.V.T.N.U. (IMPTO.VALOR TERRENOS NAT.UR)	2.500.000,00	4,299	2.105.000,00	3,395	-395.000,00	-15,800
1 13000	I.A.E. (IMPTO.ACTIVIDADES EMPRESARIALES)	1.765.000,00	3,035	1.792.000,00	2,890	27.000,00	1,530
1 17100	RECARGO PROVINCIAL I.A.E. CONSELL	10,00	0,000	10,00	0,000	0,00	0,000
1 29000	I.C.I.O. (IMPTO.CONSTRUCCIONES Y OBRAS)	1.200.000,00	2,063	1.500.000,00	2,419	300.000,00	25,000
1 30000	SUMINISTRO DE AGUA POTABLE	180.000,00	0,310	125.000,00	0,202	-55.000,00	-30,556
1 30200	RECOGIDA DE BASURAS	4.060.000,00	6,981	4.520.700,00	7,291	460.700,00	11,347
1 30300	SERVICIO DE TRATAMIENTO DE RESIDUOS	0,00	0,000	395.150,00	0,637	395.150,00	100,000
1 30900	TASA CEMENTERIOS	41.500,00	0,071	42.000,00	0,068	500,00	1,205
1 31900	SERVICIOS ESPECIALES VIGILANCIA	19.300,00	0,033	10.000,00	0,016	-9.300,00	-48,187
1 32100	LICENCIAS URBANISTICAS	700.000,00	1,204	200.000,00	0,323	-500.000,00	-71,429
1 32500	TASA EXPEDICION DOCUMENTOS	140.000,00	0,241	174.000,00	0,281	34.000,00	24,286
1 32600	RETIRADA DE VEHICULOS VIAS PUBLICAS	565.000,00	0,972	595.000,00	0,960	30.000,00	5,310
1 32902	LICENCIAS AUTOTAXIS	2.500,00	0,004	4.000,00	0,006	1.500,00	-60,000
1 32903	LICENCIAS APERTURA ESTABLECIMIENTOS	220.000,00	0,378	199.500,00	0,322	-20.500,00	-9,318
1 32904	ANUNCIOS EN PUBLICACIONES	800,00	0,001	10,00	0,000	-790,00	-98,750
1 32905	LONJAS Y MERCADOS	5.500,00	0,009	135.000,00	0,218	129.500,00	2.354,545
1 32906	REALIZACION OBRAS A CARGO PARTICULARES	10,00	0,000	10,00	0,000	0,00	0,000
1 32907	USO SALAS CAN VENTOSA	10,00	0,000	10,00	0,000	0,00	0,000
1 33000	TASA ESTACIONAMIENTO VEHICULOS (O.R.A.)	3.220.000,00	5,537	3.089.000,00	4,982	-131.000,00	-4,068
1 33100	ENTRADA DE VEHICULOS	230.000,00	0,395	256.700,00	0,414	26.700,00	11,609
1 33200	TASA APROVECH.ESPECIAL SERV.SUMINISTROS	700.000,00	1,204	740.000,00	1,194	40.000,00	5,714
1 33500	TASA O.V.P. TERRAZAS	1.165.000,00	2,003	1.101.185,00	1,776	-63.815,00	-5,478
1 33600	TASA O.V.P. CIERRE CALLES	45.000,00	0,077	36.000,00	0,058	-9.000,00	-20,000
1 33800	COMPENSACION TELEFONICA ESPAÑA SA	293.000,00	0,504	250.000,00	0,403	-43.000,00	-14,676
1 33900	TASA O.V.P. PUESTOS Y BARRACAS	62.000,00	0,107	50.000,00	0,081	-12.000,00	-19,355
1 33901	TASA O.V.P. MERCANCIAS	55.000,00	0,095	85.000,00	0,137	30.000,00	54,545
1 33902	TASA O.V.P. FIESTAS CALLEJERAS	50.000,00	0,086	24.000,00	0,039	-26.000,00	-52,000
1 33903	TASA O.V.P CAJEROS	12.800,00	0,022	15.000,00	0,024	2.200,00	17,188
1 34100	SERVICIOS AYUDA A DOMICILIO (S.A.D.)	9.000,00	0,015	9.000,00	0,015	0,00	0,000
1 34200	SERVICIOS GUARDERIAS MUNICIPALES	230.000,00	0,395	220.000,00	0,355	-10.000,00	-4,348
1 34400	VISITAS CENTRO MADINA YABISAH Y BALUARTE	9.000,00	0,015	10,00	0,000	-8.990,00	-99,889
1 34900	INGRESOS APARCAMIENTO MERCADO NUEVO	0,00	0,000	130.000,00	0,210	130.000,00	100,000
1 38900	REINTEGROS OPER.CORRIENTES PTOS.CERRADOS	10,00	0,000	10,00	0,000	0,00	0,000
1 39100	SANCIONES DISCIPLINA URBANISTICA	125.000,00	0,215	8.000,00	0,013	-117.000,00	-93,600
1 39110	SANCIONES POR INFRACCIONES TRIBUTARIAS	30.000,00	0,052	40.000,00	0,065	10.000,00	33,333
1 39120	MULTAS TRAFICO	2.150.000,00	3,697	2.300.000,00	3,710	150.000,00	6,977
1 39170	EJECUCIÓN AVALES	0,00	0,000	10,00	0,000	10,00	100,000
1 39190	OTRAS MULTAS Y SANCIONES	550.000,00	0,946	550.000,00	0,887	0,00	0,000
1 39211	RECARGO DE APREMIO	600.000,00	1,032	800.000,00	1,290	200.000,00	33,333
1 39300	INTERESES DE DEMORA	200.000,00	0,344	250.000,00	0,403	50.000,00	25,000
1 39710	APROVECHAMIENTO URBANISTICO LEY 8/2012	0,00	0,000	0,00	0,000	0,00	0,000
1 39800	INDEMNIZACIONES - OTROS INGRESOS	10,00	0,000	10,00	0,000	0,00	0,000
1 39900	OTROS INGRESOS DIVERSOS	40.000,00	0,069	40.000,00	0,065	0,00	0,000
1 39901	OTROS INGRESOS CENTRO PROTEC.ANIMAL	30.000,00	0,052	20.000,00	0,032	-10.000,00	-33,333
1 39902	OTROS INGRESOS DERECHOS EXAMENES	3.000,00	0,005	10,00	0,000	-2.990,00	-99,667
1 39903	OTROS INGRESOS -MATRICULAS CURSOS CATALA	12.000,00	0,021	10,00	0,000	-11.990,00	-99,917
1 39904	OTROS INGRESOS CULTURA	15.000,00	0,026	10,00	0,000	-14.990,00	-99,933



PRESUPUESTO DE INGRESOS DE 2019

FORMACIÓN DEL PRESUPUESTO 01

ORGÁNICA ECONÓMICA	APLICAC. PRESUPUESTARIAS DESCRIPCIÓN	PRESUPUESTO ANTERIOR	% S/TOTAL	PRESUPUESTO ACTUAL	% S/TOTAL	VARIACIÓN ABSOLUTA	% VARIACIÓN
1 39905	OTROS INGRESOS JUVENTUD	15.000,00	0,026	10,00	0,000	-14.990,00	-99,933
1 39906	OTROS INGRESOS TURISMO	10,00	0,000	10,00	0,000	0,00	0,000
1 39907	OTROS INGRESOS FIESTAS	10,00	0,000	10,00	0,000	0,00	0,000
1 39908	OTROS INGRESOS ARCHIVO/BIBLIOTECA	10,00	0,000	10,00	0,000	0,00	0,000
1 39909	OTROS INGRESOS CAN TOMEU	10,00	0,000	10,00	0,000	0,00	0,000
1 39910	ÓTROS INGRESOS PATRIMONIO PUBLICO SUELO	0,00	0,000	10,00	0,000	10,00	100,000
1 42000	PARTICIPACIÓN EN TRIBUTOS DEL ESTADO	10.775.003,57	18,528	11.503.465,72	18,554	728.462,15	6,761
1 42090	OTRAS TRANSF ADMON. GRAL ESTADO	342.000,00	0,588	342.000,00	0,552	0,00	0,000
1 45000	PARTICIPACION TRIBUTOS C.A.I.B.	425.000,00	0,731	466.211,44	0,752	41.211,44	9,697
1 45031	EDUCACIÓN C.A.I.B.	0,00	0,000	10,00	0,000	10,00	100,000
1 45050	FORMACION OCUPACIONAL C.A.I.B.	24.768,00	0,043	40.656,00	0,066	15.888,00	64,147
1 45051	OTRAS SUBVENCIONES PROGRAMAS SOIB	730.852,59	1,257	54.091,08	0,087	-676.761,51	-92,599
1 45080	OTRAS SUBVENCIONES CORRIENTES C.A.I.B.	58.978,71	0,101	24.978,51	0,040	-34.000,20	-57,648
1 46100	TRANSF.ACCION SOCIAL CONSELL INSULAR	598.091,57	1,028	786.552,14	1,269	188.460,57	31,510
1 46101	OTRAS TRANSF CORRIENTES CONSELL INSULAR	0,00	0,000	10,00	0,000	10,00	100,000
1 47000	DE EMPRESAS PRIVADAS - CASINO DE IBIZA	10,00	0,000	10,00	0,000	0,00	0,000
1 48000	DONATIVOS CENTRO PROTECCION ANIMAL	60.000,00	0,103	60.000,00	0,097	0,00	0,000
1 49000	PROYECTO "EDUSI" FONDOS FEDER EUROPEOS	0,00	0,000	282.500,00	0,456	282.500,00	100,000
1 49700	MEDIO AMBIENTE UNION EUROPEA INTHERWASTE	57.149,75	0,098	36.468,26	0,059	-20.681,49	-36,188
1 52000	INTERESES DE DEPOSITOS	5.000,00	0,009	100,00	0,000	-4.900,00	-98,000
1 54900	OTROS ARRENDAMIENTOS	18.000,00	0,031	18.000,00	0,029	0,00	0,000
1 55900	EXPLOTACIONES PLAYAS	470.000,00	0,808	296.000,00	0,477	-174.000,00	-37,021
1 55901	CONCESIONES CEMENTERIOS	65.000,00	0,112	65.000,00	0,105	0,00	0,000
1 55902	CONCESIONES LICENCIAS TAXIS TEMPORALES	402.000,00	0,691	575.000,00	0,927	173.000,00	43,035
1 55903	CONCESIONES MERCADO NUEVO	10,00	0,000	10,00	0,000	0,00	0,000
1 55904	OTRAS CONCESIONES ADMINISTRATIVAS	40.000,00	0,069	30.500,00	0,049	-9.500,00	-23,750
1 55905	CONCESION APARCAMIENTOS SA COLOMINA	10,00	0,000	10,00	0,000	0,00	0,000
1 61900	VENTA OFICINAS AVDA. STA. EULALIA	10,00	0,000	10,00	0,000	0,00	0,000
1 75100	PASSEIG DE SES PITIUSES - A.T.B.	0,00	0,000	778.560,54	1,256	778.560,54	100,000
1 75101	APORT ABAQUA CONVENIO EMISARIO TALAMANCA	0,00	0,000	333.333,50	0,538	333.333,50	100,000
1 76100	APORTACION CONSELL INSULAR (PIOS)	10,00	0,000	10,00	0,000	0,00	0,000
1 76101	APORT CONSELL PASSEIG DE SES PITIUSES	0,00	0,000	300.000,00	0,484	300.000,00	100,000
1 76701	CONSORCI PATRIMONI (CONVENIO MURALLAS)	316.106,81	0,544	316.106,81	0,510	0,00	0,000
1 79000	PROYECTO "EDUSI" FONDOS FEDER EUROPEOS	0,00	0,000	620.000,00	1,000	620.000,00	100,000
1 83000	REINTEGRO PRESTAMOS CORTO PLAZO	10,00	0,000	10,00	0,000	0,00	0,000
	Total Presupuesto :	58.155.001,00		62.000.009,00		3.845.008,00	6,612