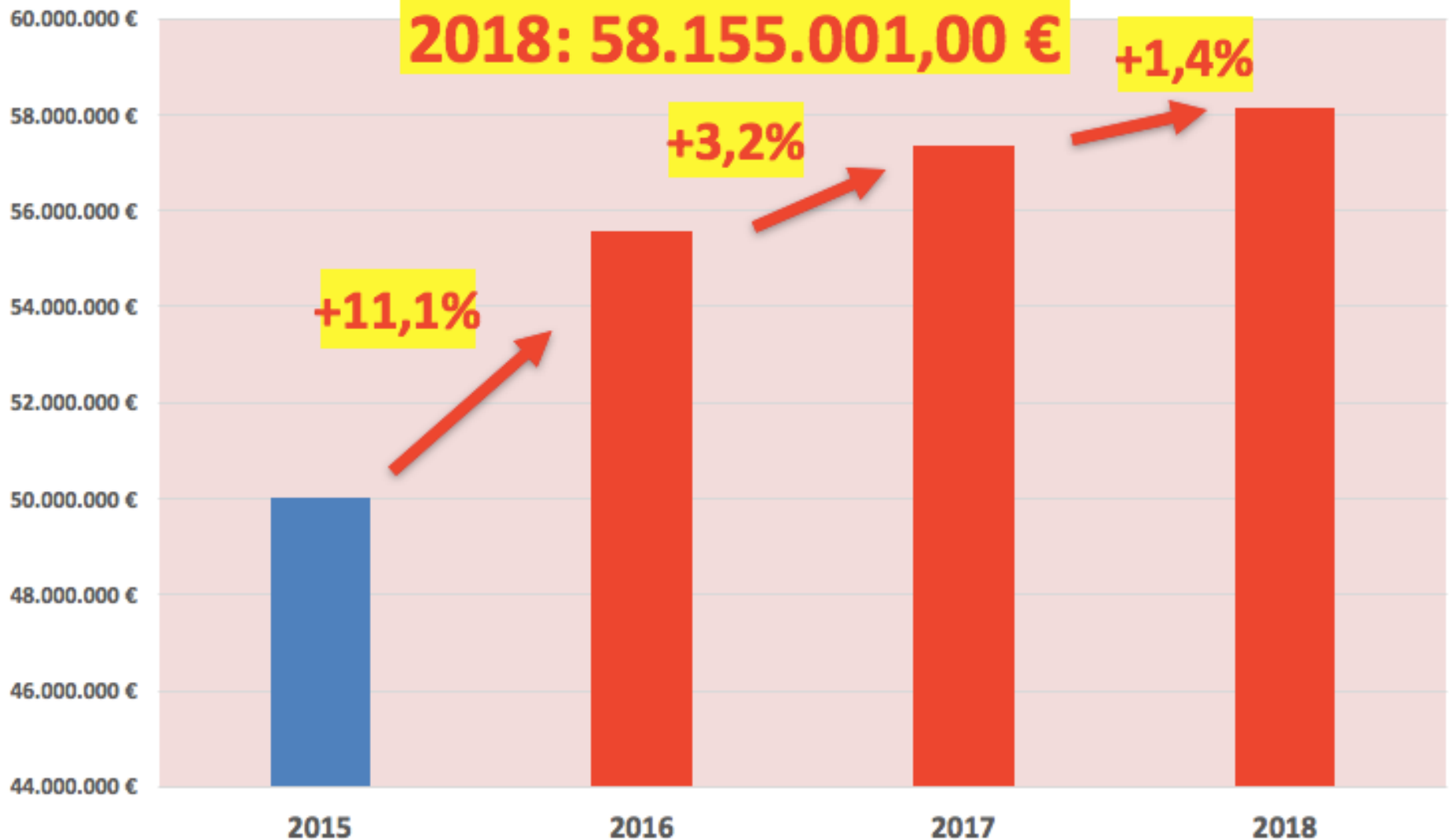


Evolución del presupuesto municipal



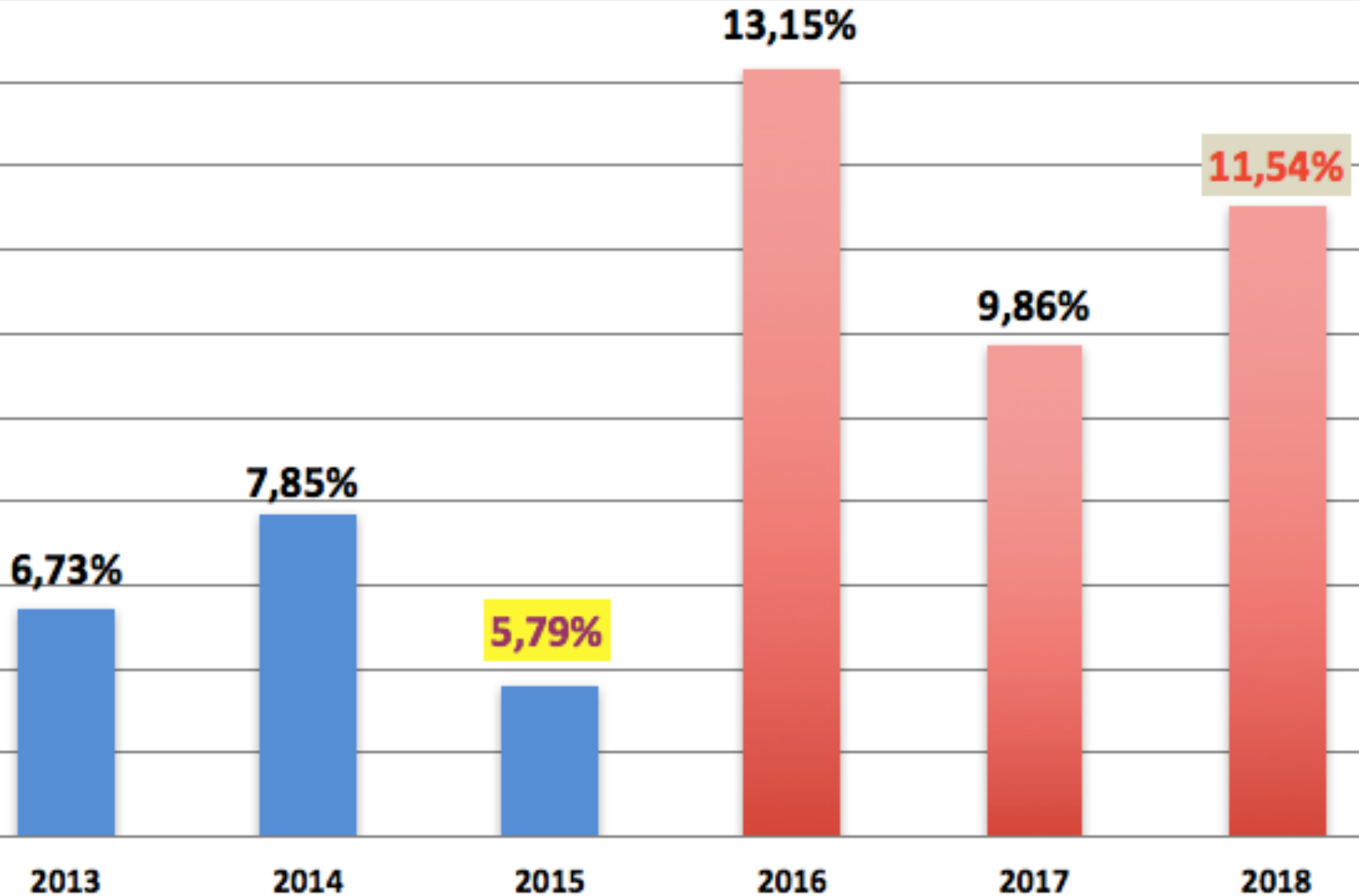
GASTOS

Presupuesto orientativo 2018				
Gastos	2018	2017		
			diferencia	variación
Personal	17,98	17,10	0,882	5,16%
Gasto Corriente	25,84	24,31	1,528	6,29%
Gastos financieros	0,14	0,59	- 0,456	-76,75%
Transferencias corrientes	5,88	5,60	0,284	5,06%
Fondo de contingencia	0,30	0,30	- 0,000	-0,13%
Inversiones	5,55	3,39	2,165	63,87%
transf. capital (emisario+Consortio)	1,16	2,27	- 1,113	-49,08%
Activos financieros (liquidación IMVISA)	0,00	1,31	- 1,310	-100,00%
Pasivos financieros	1,32	2,50	- 1,181	-47,33%
	58,16	57,36	0,798	1,39%
cantidades aproximadas en millones de euros				

INGRESOS

Presupuesto orientativo 2018				
	2018	2017		
Ingresos	58,16	57,36		
			diferencia	variación
Impuestos directos	26,78	24,61	2,170	8,82%
Impuestos indirectos	1,20	1,20	-	0,00%
tasas y precios públicos	15,79	15,74	0,046	0,29%
			-	
transf otras admin.	13,07	12,36	0,712	5,76%
concesiones	1,00	1,00	0,004	0,40%
otros	0,32	0,00	0,316	
préstamos bancarios	0,00	2,45	- 2,450	-100,00%
	58,16	57,36	0,798	1,39%
cantidades aproximadas en millones de euros				

Evolución del peso de la inversión en el presupuesto



Inversión 2018



667.000 € Aportación emisario Talamanca
80.000 € Mejoras lago parque de la paz

600.000 € Inversión en vías públicas

150.000 € Parque infantil Sa Tarongeta

80.000 € Mejoras parque Avda Sant Jordi



1.000.000 € Centro acogida municipal

800.000 € Paseo de Figueretas

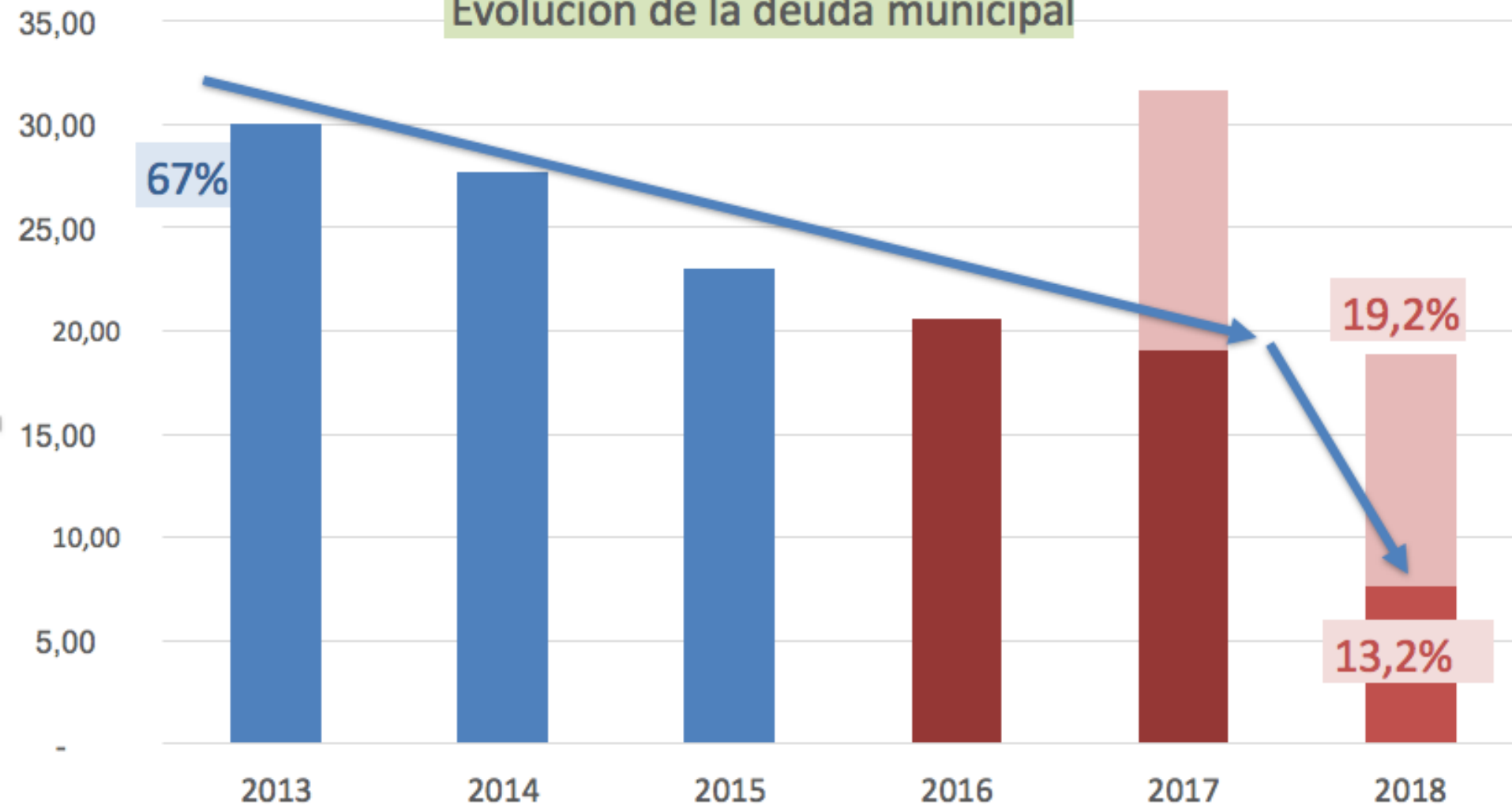
466.000 € aport. consorcio patrimonio



450.000 € Pres. participativos

1.200.000 € Casa de la música

Evolución de la deuda municipal



Los porcentajes indican la ratio de deuda.