



6.25. INDICADORS FINANCERS, PATRIMONIALS I
PRESSUPOSTARIS.




INDICADORES

A) INDICADORES FINANCIEROS Y PATRIMONIALES

LIQUIDEZ INMEDIATA =	Fondos Líquidos	23.331.171,88	=	2,84100
	Pasivo Corriente	8.212.298,64		
LIQUIDEZ A CORTO PLAZO =	Fondos Líquidos + Dchos.Pdt.Cobro	33.847.963,92	=	4,12161
	Pasivo Corriente	8.212.298,64		
LIQUIDEZ GENERAL =	Activo Corriente	47.074.880,95	=	5,73224
	Pasivo Corriente	8.212.298,64		
ENDEUDAMIENTO POR HABITANTE =	Pasivo Corriente + Pasivo no Cte.	24.797.491,72	=	500,46401
	Nº de habitantes	49.549		
ENDEUDAMIENTO =	Pasivo Corriente + Pasivo no Cte.	24.797.491,72	=	0,10718
	Pasivo Cte + Pasivo no Cte + Patr	231.357.945,53		
RELACIÓN DE ENDEUDAMIENTO =	Pasivo Corriente	8.212.298,64	=	0,49515
	Pasivo no Cte.	16.585.193,08		
CASH - FLOW =	Pasivo no Cte + Pasivo Corriente	24.797.491,72	=	0,00000
	Flujos Netos de Gestión	0,00		
PERIODO MEDIO DE PAGO A ACREEDORES COMERCIALES =				2,95
PERIODO MEDIO DE COBRO =				46,77

A) INDICADORES FINANCIEROS Y PATRIMONIALES

INDICADORES



1) ESTRUCTURA DE LOS INGRESOS.

Ingr.tribut. y urbaníst. / Total ingr. gestión ordinaria =	0,65024
Transf.y Subv. recibidas / Total ingr. gestión ordinaria =	0,23874
Ventas y prest.servicios / Total ingr. gestión ordinaria =	0,00425
Resto / Total ingresos de gestión ordinaria =	0,10675

2) ESTRUCTURA DE LOS GASTOS.


Gastos de personal / Total gastos de gestión ordinaria =	0,36100
Transf.y Subv. concedidas / Total gtos.gestión ordinaria =	0,16202
Aprovisionamientos / Total gastos de gestión ordinaria =	0,00620
Resto / Total gastos de gestión ordinaria =	0,47076

3) COBERTURA DE LOS GASTOS CORRIENTES

Gastos gestión ordinaria / Ingresos gestión ordinaria =	0,79232
---	---------

INDICADORES

B) PRESUPUESTARIOS




DEL PRESUPUESTO CORRIENTE :

EJEC. PRESUPUESTO DE GASTOS =	Obligaciones reconocidas netas	57.119.656,28	=	
	Créditos definitivos	66.661.257,98	=	0,85686
REALIZACIÓN DE PAGOS =	Pagos realizados	55.205.545,85	=	
	Obligaciones reconocidas netas	57.119.656,28	=	0,96648
GASTO POR HABITANTE =	Obligaciones reconocidas netas	57.119.656,28	=	
	Nº habitantes	49.549	=	1.152,79130
INVERSIÓN POR HABITANTE =	Oblig. recon. netas (Capítulos 6 y 7)	5.486.648,08	=	
	Nº habitantes	49.549	=	110,73176
ESFUERZO INVERSOR =	Oblig. recon. netas (Capítulos 6 y 7)	5.486.648,08	=	
	Total Oblig. reconocidas netas	57.119.656,28	=	0,09605
EJECUCIÓN PRESUP. INGRESOS =	Derechos reconocidos netos	62.217.800,85	=	
	Previsiones definitivas	66.661.257,98	=	0,93334
REALIZACIÓN DE COBROS =	Recaudación neta	55.477.815,28	=	
	Derechos reconocidos netos	62.217.800,85	=	0,89167
AUTONOMÍA =	Derechos reconocidos netos *	56.157.341,92	=	
	Total Derechos reconocidos netos	62.217.800,85	=	0,90259

* (Capítulos 1 a 3, 5, 6 y 8 + transferencias recibidas)

B) PRESUPUESTARIOS

INDICADORES



AUTONOMÍA FISCAL	=	Derechos reconocidos netos *	37.175.176,36	=	
		<u>Total Derechos reconocidos netos</u>	<u>62.217.800,85</u>		0,59750
* (de ingresos de naturaleza tributaria)					
SUPERAVIT/DÉFICIT x HABITANTE=		Resultado presupuestario ajustado	9.909.902,90	=	200,00207
		<u>Nº habitantes</u>	<u>49.549</u>		
DE PRESUPUESTOS CERRADOS :					
REALIZACIÓN DE PAGOS	=	Pagos	2.107.684,88	=	
		<u>Saldo inicial de obligaciones (+/- modificaciones y Anulaciones)</u>	<u>2.138.230,54</u>		0,98571
REALIZACIÓN DE COBROS	=	Cobros	5.022.630,47	=	
		<u>Saldo inicial de derechos (+/- modificaciones y Anulaciones)</u>	<u>19.856.733,88</u>		0,25294